



SISTEMA DE INFORMACIÓN 2020

## BOLETÍN INFORMATIVO JUNIO-AGOSTO 2020 VULNERABILIDADES Y PROTECCIÓN DE NIÑOS, NIÑAS Y ADOLESCENTES EN VENEZUELA

### PRESENTACIÓN

Desde sus inicios en el año 2004, **ASONACOP** trabaja en la promoción, protección efectiva y defensa de los derechos humanos de niños, niñas, adolescentes y familias en todo el territorio nacional; en cooperación con el estado venezolano y en alianza con instituciones y movimientos sociales, la organización trabaja incansablemente para el fortalecimiento del Sistema Rector Nacional para la Protección de Niños Niñas y Adolescentes con el objetivo fundamental de garantizar los derechos de los niños, niñas y adolescentes consagrados en la “Declaración Universal de los derechos del Niño”, la Constitución de la República Bolivariana de Venezuela y en la Ley Orgánica de Protección de Niños Niñas y Adolescentes.

**ASONACOP** presenta el primer Boletín del año 2020. En esta edición encontrará información relativa a la caracterización de la población atendida, vulnerabilidades, medidas de protección tomadas y principales derechos protegidos en los municipios incorporados en el proceso de recopilación y sistematización de la información sobre los procedimientos que se siguen en 103 Consejos de Protección de Niños, Niñas y Adolescentes (**ver tabla anexa**).

#### Alcance y Cobertura

Los indicadores son presentados en agregados municipales y por entidades federales aún y cuando no se alcance a todos los municipios de un Estado. Los datos se sustentan en fuentes oficiales / confiables compartidas por los Consejos de Protección de Niños, Niñas y Adolescentes a los cuales se les hace llegar un agradecimiento especial por este medio.

#### Principales Hallazgos

Entre la información más relevante que encontrará en este boletín correspondiente a los meses: Junio, Julio y Agosto 2020; cabe destacar lo siguiente:

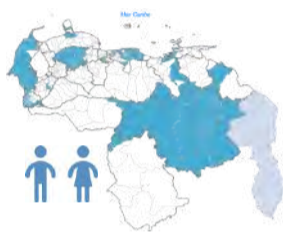
- El 46% de la población atendida está en el rango de edad entre 0 y 3 años, de este grupo etario el 50% son niñas, el 99% de nacionalidad venezolana.
- 36% de casos atendidos por extemporaneidad en la inscripción ante el registro del estado civil; 14% víctimas de violencia verbal, emocional o psicológica y 14% víctimas de negligencia.
- El 2% de las vulnerabilidades fueron casos de abuso infantil, explotación o violencia sexual
- El derecho a ser inscrito en el registro del estado civil fue el más atendido (28%), seguido del derecho a la integridad personal (15%) y del derecho a un nivel de vida adecuado (9%)
- Del total de las medidas de protección de niños, niñas y adolescentes (NNA) aplicadas, el 25 % corresponden a la intimación a regularizar el registro del estado civil, el 18% corresponden a la declaración de responsabilidad parental y el 16% a órdenes de tratamiento médico o psicológico.

#### Tod@s somos responsables

Desde **ASONACOP** queremos destacar la labor del Sistema Rector Nacional para la Protección de Niños Niñas y Adolescentes que en el actual contexto de Covid-19, se ha mantenido en funcionamiento, protegiendo a los NNA de todo el territorio nacional de manera permanente. Es por ello que se coloca esta publicación a disposición de las instituciones del Estado y del público en general, esperando sean de utilidad para el diseño, implementación y seguimiento de planes, programas y políticas de protección de la niñez y la adolescencia a nivel nacional, estatal y local y como una forma de que juntos renovemos el compromiso establecido en la Convención sobre los Derechos del Niño y en la Ley Orgánica para la Protección de Niños, Niñas y Adolescentes.

*Lily Torres*

*Presidenta de ASONACOP*



Tod@s somos responsables

Más detalles en [www.asonacop.com](http://www.asonacop.com)  
[monitoreo@asonacop.com](mailto:monitoreo@asonacop.com)

**BOLETÍN INFORMATIVO JUNIO-AGOSTO 2020**  
**VULNERABILIDADES Y PROTECCIÓN DE NIÑOS,**  
**NIÑAS Y ADOLESCENTES EN VENEZUELA**

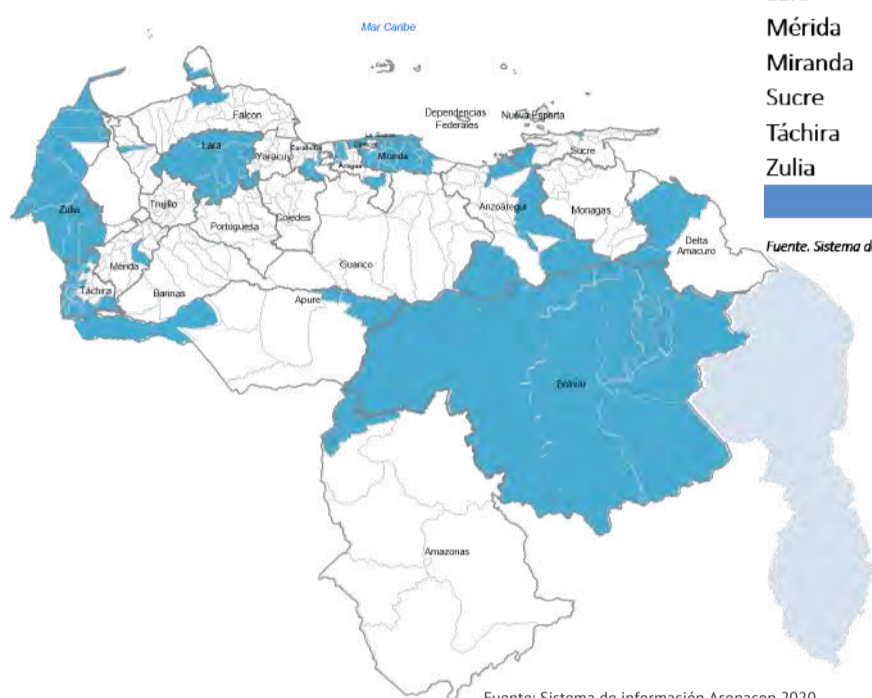
**NÚMERO DE NIÑOS NIÑAS Y ADOLESCENTES ATENDIDOS POR ESTADO**

**RESULTADOS GENERALES JUNIO- JULIO- AGOSTO 2020**

CUADRO 1. Estados y municipios priorizados. Total NNA atendidos durante los meses: Junio, Julio y Agosto; por los Consejos de Protección de NNA, desagregados por sexo, año 2020.

ESTADOS	Total general	SEXO	
		NIÑA/ ADOLESCENTE MUJER	NIÑO/ ADOLESCENTE HOMBRE
Amazonas	320	147	173
Anzoátegui	1194	606	588
Apure	559	267	292
Aragua	602	291	311
Bolívar	2035	945	1090
Carabobo	776	385	391
Delta Amacuro	161	79	82
Falcón	541	268	273
La Guaira	329	172	157
Lara	1250	613	637
Mérida	54	25	29
Miranda	2755	1346	1409
Sucre	404	211	193
Táchira	2831	1516	1315
Zulia	3207	1519	1688
<b>Total general</b>	<b>17018</b>	<b>8390</b>	<b>8628</b>

Fuente. Sistema de Información ASONACOP 2020



Fuente: Sistema de información Asonacop 2020

MAPA 1. Estados y municipios priorizados. Total NNA atendidos en los meses: Junio, Julio y Agosto, por Consejos de Protección de NNA, desagregados por estado, año 2020.

**NÚMERO DE NIÑOS NIÑAS Y ADOLESCENTES CON MEDIDAS DE PROTECCIÓN**

MEDIDAS DE PROTECCIÓN	Total general	MES		
		JUNIO	JULIO	AGOSTO
ART 126 F (Documentos de Identidad)	1944	596	457	891
ART 126 D (Declaración Responsabilidad Parental)	1433	474	486	473
ART 126 E (Orden de Tto. Médico / Psicológico)	1228	448	420	360
ART 126 C (Cuidado en el Hogar)	1221	429	292	500
ART 126 A (Inclusión en Programas)	693	391	167	135
ART. 126 (Innominadas)	469	155	158	156
ART 126 G (Separación Del Maltratador)	420	135	146	139
ART. 296 (Provisionales De Urgencia)	191	64	83	44
ART 126 B (Educación)	180	28	90	62
ART 126 H (Abrigo)	103	33	46	24
<b>Total general</b>	<b>7882</b>	<b>2753</b>	<b>2345</b>	<b>2784</b>

Fuente. Sistema de Información ASONACOP

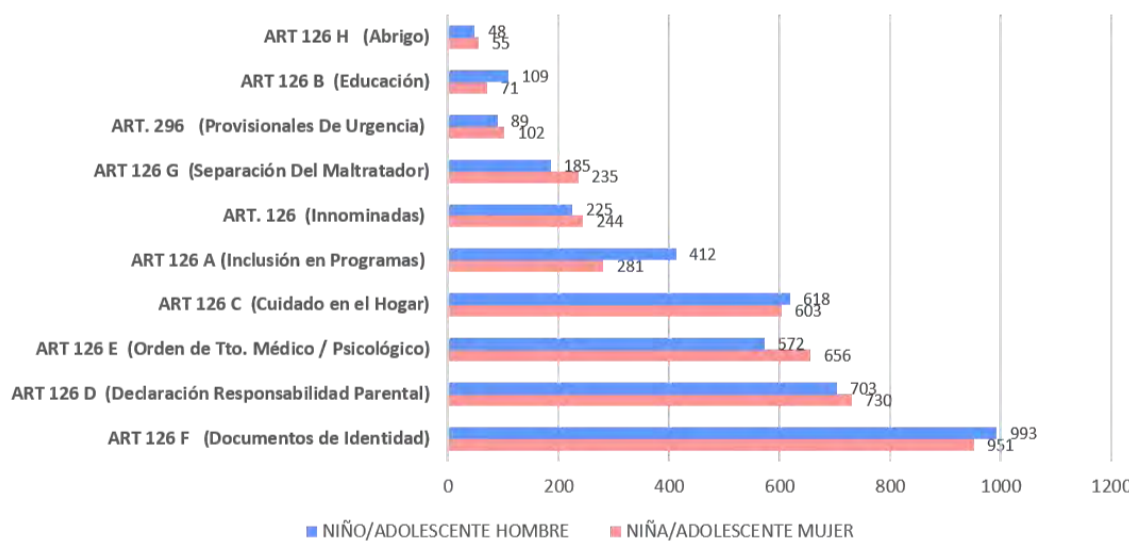
CUADRO 2. Estados y municipios priorizados. Total/Número de NNA con Medidas de Protección desagregados por mes, Año 2020



GRÁFICO 1. Estados y municipios priorizados. Total/Número de NNA con Medidas de Protección durante los meses: Junio, Julio, y Agosto, desagregados por sexo, Año 2020



Total / Número de NNA con Medidas de Protección durante los meses Junio, Julio y Agosto, Año 2020



Fuente: Sistema de información Asonacop 2020

**NÚMERO DE NIÑOS NIÑAS Y ADOLESCENTES ATENDIDOS POR TIPO DE VULNERABILIDAD**

CUADRO 3. Estados y municipios priorizados. Total/Número de NNA atendidos por tipo de Vulnerabilidad durante los meses: Junio, Julio y Agosto, desagregados por sexo, Año 2020

VULNERABILIDADES	Total general	NIÑA/ ADOLESCENTE MUJER		NIÑO/ ADOLESCENTE HOMBRE
		NIÑA/ ADOLESCENTE MUJER	NIÑO/ ADOLESCENTE HOMBRE	
Extemporaneidad en la inscripción ante el registro del estado civil	6064	2991	3073	
NNA víctimas de violencia verbal, emocional o psicológica	2360	1230	1130	
NNA víctimas de negligencia	2316	1166	1150	
Otra	1254	585	669	
NNA víctimas de violencia física	1059	512	547	
Propia conducta del NNA	833	341	492	
NNA separados	812	425	387	
Dificultad o falta de acceso a la alimentación adecuada (Desnutrición)	532	266	266	
Abuso infantil, explotación o violencia sexual	380	265	115	
Dificultad o falta de acceso a la educación	310	142	168	
NNA no acompañados	299	135	164	
Dificultad o falta de acceso a servicios de salud	242	118	124	
Dificultad para mantener relaciones personales y contacto directo con el padre y la madre.	232	107	125	
NNA en situación de calle	181	53	128	
NNA que incurrir en hechos punibles menores de 14 años	40	8	32	
Uso o abuso de sustancias psicoactivas	23	8	15	
Dificultad para trasladarse dentro del territorio nacional	17	6	11	
NNA víctimas de explotación económica	16	7	9	
Adicción al internet y a las nuevas tecnologías (ciberadicción)	16	4	12	
Ninguna	11	5	6	
NNA víctimas de trata	9	8	1	
Dificultad para trasladarse fuera del territorio nacional	5	4	1	
Acoso escolar	5	4	1	
NNA víctimas de violencia armada	2	0	2	
<b>Total general</b>	<b>17018</b>	<b>8390</b>	<b>8628</b>	

Fuente. Sistema de Información ASONACOP

Tod@s somos responsables

Más detalles en [www.asonacop.com](http://www.asonacop.com)  
[monitoreo@asonacop.com](mailto:monitoreo@asonacop.com)



**BOLETÍN INFORMATIVO JUNIO-AGOSTO 2020**  
**VULNERABILIDADES Y PROTECCIÓN DE NIÑOS,**  
**NIÑAS Y ADOLESCENTES EN VENEZUELA**

**DERECHOS DE NIÑOS NIÑAS Y ADOLESCENTES MÁS VULNERADOS O AMENAZADOS**

CUADRO 04. Estados Priorizados Plan 2020 ASONACOP. Total / Número de NNA atendidos por Derecho Vulnerado, Garantizado y/o Amenazado en los meses: Junio, Julio y Agosto, desagregados por sexo, Año 2020

Derechos Vulnerados, Garantizados y/o Amenazados	Total general	NIÑA/ MUJER	NIÑO/ HOMBRE
Artículo 18 Derecho a ser inscrito o inscrita en el registro del estado civil	4845	2435	2410
Artículo 32 Derecho a la integridad personal.	2504	1277	1227
Artículo 30 Derecho a un nivel de vida adecuado.	1538	752	786
Artículo 27 Derecho a mantener relaciones personales y contacto directo con el padre y la madre.	1429	706	723
Artículo 17 Derecho a la identificación	1305	603	702
Artículo 32-a. Derecho al buen trato.	1132	577	555
Artículo 26 Derecho a ser criado en una familia	555	293	262
Artículo 41 Derecho a la salud y a servicios de salud.	510	228	282
Artículo 93 Deberes NNA	435	186	249
Artículo 39 Derecho a la libertad de tránsito.	353	185	168
Artículo 25 Derecho a conocer a su padre y madre y a ser cuidados por ellos	351	161	190
Artículo 53 Derecho a la educación	324	163	161
Artículo 33 Derecho a ser protegidos y protegidas contra abuso y explotación sexual.	303	225	78
Artículo 22 Derecho a documentos públicos de identidad	264	129	135
No declarado	238	115	123
Artículo 42 Responsabilidad del padre, la madre, representantes o responsables en materia de salud.	204	60	144
Artículo 15 Derecho a la vida	163	76	87
Artículo 98 Registro adolescente trabajador	77	22	55
Artículo 43 Derecho a información en materia de salud.	75	14	61
Artículo 54 Obligación del padre, de la madre, representantes o responsables en materia de educación.	49	18	31
Artículo 99 Credencial de trabajador	35	8	27
Artículo 65 Derecho al honor, reputación, propia imagen, vida privada e intimidad familiar.	34	24	10
Artículo 17 Derecho a la identificación	26	12	14
Artículo 16 Derecho a un nombre y a una nacionalidad	25	10	15
Artículo 28 Derecho al libre desarrollo de la personalidad.	23	11	12
Artículo 63 Derecho al descanso, recreación, esparcimiento, deporte y juego.	23	9	14
Artículo 51 Protección contra sustancias alcohólicas, estupeficientes y psicotrópicas.	22	10	12
Artículo 58 Vínculo entre la educación y el trabajo.	21	8	13
Artículo 92 Prevención	16	5	11
Artículo 80 Derecho a opinar y a ser oído y oída.	12	6	6
Artículo 29 Derechos de los niños, niñas y adolescentes con necesidades especiales.	12	7	5
Artículo 55 Derecho a participar en el proceso de educación.	10	3	7
Artículo 86 Derecho a defender sus derechos.	9	3	6
Artículo 40 Protección contra el traslado ilícito.	9	6	3
Artículo 49 Permanencia del niño, niña o adolescente junto a su padre, madre, representante o responsable.	9	5	4
Artículo 68 Derecho a la información.	9	5	4
Artículo 24 Promoción del reconocimiento de hijos e hijas	8	2	6
Artículo 48 Derecho a atención médica de emergencia.	6	4	2
Artículo 78 Prevención contra juegos computarizados y electrónicos nocivos.	5	2	3
Artículo 31 Derecho al ambiente.	4	1	3
Artículo 67 Derecho a la libertad de expresión.	4	3	1
Artículo 50 Salud sexual y reproductiva.	4	2	2
Artículo 66 Derecho a la inviolabilidad del hogar y de la correspondencia.	4	2	2
Artículo 45 Protección del vínculo materno-filial.	4	4	0
Artículo 89 Derecho a un trato humanitario y digno.	3	0	3
Artículo 46 Lactancia materna	3	2	1
Artículo 79 Prohibiciones para la protección de los derechos de información y a un entorno sano	2	0	2
Artículo 23 Dotación de recursos	2	2	0
Artículo 59 Educación para niños, niñas y adolescentes trabajadores y trabajadoras.	2	0	2
Artículo 74 Envoltura para los medios que contengan informaciones e imágenes inadecuadas para niños, niñas y adolescentes.	2	0	2
Artículo 56 Derecho a ser respetados y respetadas por los educadores y educadoras.	2	0	2
Artículo 35 Derecho a la libertad de pensamiento, conciencia y religión.	2	1	1
Artículo 88 Derecho a la defensa y al debido proceso.	2	2	0
Artículo 44 Protección de la maternidad.	1	0	1
Artículo 37 Derecho a la libertad personal.	1	1	0
Artículo 52 Derecho a la seguridad social.	1	1	0
Artículo 85 Derecho de petición.	1	0	1
Artículo 94 Derecho a la protección en el trabajo	1	0	1
Artículo 90 Garantías del o de la adolescente sometido al sistema penal de responsabilidad de adolescentes.	1	0	1
Artículo 38 Prohibición de esclavitud, servidumbre y trabajo forzoso.	1	1	0
Artículo 91 Deber y derecho de denunciar amenazas y violaciones de los derechos y garantías de los niños, niñas y adolescentes	1	1	0
Artículo 31 Derecho al ambiente	1	1	0
Artículo 62 Difusión de los derechos y garantías de los niños, niñas y adolescentes.	1	1	0
<b>Total general</b>	<b>17018</b>	<b>8390</b>	<b>8628</b>

Fuente: Sistema de información Asonacop 2020

**FORMACION Y SENSIBILIZACION**

CUADRO 05. Estados y municipios priorizados. Plan de formación 2020 ASONACOP. Total / Número de personas formadas y capacitadas en los meses Junio, Julio y Agosto, Año 2020

Sensibilizar a NNA, mujeres y hombres sobre prevención y respuesta a la violencia, abuso, explotación y negligencia en NNA							
FORMACIÓN COMUNITARIA EN MATERIA DE PROTECCIÓN NNA	Total general	Niñas de 12 a 17 años	Niños de 12 a 17 años	Mujeres +18 años	Hombres +18 años	Mujeres de 60 años o mayores	Hombres de 60 años o mayores
Total participantes	<b>6874</b>	66	41	5013	1460	224	70
Capacitar y brindar asistencia técnica a personas de las instituciones sobre temas de protección de NNA, incluyendo la gestión de casos							
TALLER NORMAS MÍNIMAS PARA LA PROTECCIÓN DEL NNA EN LA ACCIÓN HUMANITARIA	Total general	Mujeres +18 años	Hombres +18 años	Mujeres de 60 años o mayores	Hombres de 60 años o mayores		
Total participantes	<b>547</b>	418	126	2	1		
Capacitar a personas de las instituciones y sociedad civil sobre la prevención, mitigación y respuesta de la violencia basada en género (VbG)							
TALLER LA VIOLENCIA BASADA EN EL GÉNERO EN LA VIDA DE LOS NIÑOS, NIÑAS Y ADOLESCENTES	Total general	Mujeres +18 años	Hombres +18 años				
Total participantes	<b>243</b>	200	43				

Fuente: Sistema de información Asonacop 2020

**DOTACION DE MATERIALES Y EQUIPOS DE BIOSEGURIDAD**

CUADRO 06. Estados y municipios priorizados. Total / Número de dotaciones durante los meses Junio, Julio y Agosto, Año 2020

Proveer dotaciones de asistencia material a las instituciones competentes en materia de protección de NNA			
DOTACIONES	Total kits entregados	Total personas	
KIT DE BIOSEGURIDAD PROTECCIÓN COVID19	1079	Consejer@s de Protección NNA	347
		Defensor@s Derechos NNA	31
KIT DE MATERIALES DE OFICINA	168	Consejos Municipal de Derechos NNA	19
		Equipos Multidisciplinarios Protección NNA	44
<b>Total general</b>		<b>441</b>	

Fuente: Sistema de información Asonacop 2020

Tod@s somos responsables

Más detalles en [www.asonacop.com](http://www.asonacop.com)  
[monitoreo@asonacop.com](mailto:monitoreo@asonacop.com)

**BOLETÍN INFORMATIVO JUNIO-AGOSTO 2020**  
**VULNERABILIDADES Y PROTECCIÓN DE NIÑOS,**  
**NIÑAS Y ADOLESCENTES EN VENEZUELA**

**ANEXOS**

Anexo 1. Estados y municipios priorizados Plan 2020 ASONACOP. Total de NNA atendidos durante los meses: Junio, Julio y Agosto, desagregados por municipio y sexo, Año 2020

TOTAL (NNA) ATENDIDOS EN ESTADOS Y MUNICIPIOS PRIORIZADOS	SEXO		
	NIÑA/ ADOLESCENTE MUJER	NIÑO/ ADOLESCENTE HOMBRE	
<b>Total general</b>	<b>320</b>	<b>147</b>	<b>173</b>
<b>AMAZONAS</b>	<b>320</b>	<b>147</b>	<b>173</b>
3. Atures (Puerto Ayacucho)	320	147	173
<b>ANZOATEGUI</b>	<b>1194</b>	<b>606</b>	<b>588</b>
10. Independencia (Soledad)	104	47	57
14. Monagas (Mapire)	33	17	16
19. Simón Rodríguez (El Tigre)	45	30	15
20. Sotillo (Puerto La Cruz)	326	199	127
3. Bolívar (Barcelona)	298	148	150
7. Freites (Cantaura)	229	90	139
9. Guanta (Guanta)	159	75	84
<b>APURE</b>	<b>559</b>	<b>267</b>	<b>292</b>
3. Camejo (San Juan de Payara)	48	19	29
5. Páez (Guasdualito)	272	140	132
7. San Fernando (San Fernando de Apure)	239	108	131
<b>ARAGUA</b>	<b>602</b>	<b>291</b>	<b>311</b>
2. Bolívar (San Mateo)	117	49	68
3. Camatagua (Camatagua)	140	68	72
4. Girardot (Maracay)	93	44	49
6. Lamas (Santa Cruz de Aragua)	149	81	68
7. Libertador (Palo Negro)	103	49	54
<b>BOLIVAR</b>	<b>2035</b>	<b>945</b>	<b>1090</b>
1. Angostura (Ciudad Piar)	25	18	7
10. Sifontes (El Dorado)	184	81	103
11. Sucre (Maripa)	109	58	51
2. Angostura del Orinoco (Ciudad Bolívar)	273	87	186
3. Caroní (Ciudad Guayana)	659	325	334
4. Cedeño (Caicara del Orinoco)	159	69	90
5. Chien (El Palmar)	217	98	119
6. El Callao (El Callao)	113	60	53
7. Gran Sabana (Santa Elena de Uairén)	164	82	82
8. Piar (Upata)	67	31	36
9. Roscio (Guasipati)	65	36	29
<b>CARABOBO</b>	<b>776</b>	<b>385</b>	<b>391</b>
14. Valencia (Valencia)	105	44	61
3. Diego Ibarra (Mariara)	152	80	72
4. Guacara (Guacara)	214	97	117
5. Libertador (Tocuyito)	149	72	77
6. Los Guayos (Los Guayos)	156	92	64
<b>DELTA_AMACURO</b>	<b>161</b>	<b>79</b>	<b>82</b>
2. Casacoima (Sierra Imataca)	54	29	25
4. Tucupita (Tucupita)	107	50	57
<b>FALCON</b>	<b>541</b>	<b>268</b>	<b>273</b>
12. Los Taques (Santa Cruz de Los Taques)	78	44	34
15. Miranda (Santa Ana de Coro)	258	125	133
4. Carirubana (Punto Fijo)	205	99	106
<b>LA_GUAIRA</b>	<b>329</b>	<b>172</b>	<b>157</b>
1.Vargas	329	172	157
<b>LARA</b>	<b>1250</b>	<b>613</b>	<b>637</b>
1. Blanco (Sanare)	60	28	32
2. Crespo (Duaca)	282	141	141
3. Iribarren (Barquisimeto)	72	34	38
4. Jiménez (Quibor)	135	70	65
5. Morán (El Tocuyo)	201	93	108
6. Palavecino (Cabudare)	152	76	76
7. Planas (Sarare)	137	74	63
8. Torres (Carora)	97	41	56
9. Urdaneta (Siquisique)	114	56	58
<b>MÉRIDA</b>	<b>54</b>	<b>25</b>	<b>29</b>
10. Libertador (Mérida)	54	25	29
<b>MIRANDA</b>	<b>2755</b>	<b>1346</b>	<b>1409</b>
1. Acevedo (Caucagua)	137	56	81
10. El Hatillo (El Hatillo)	60	27	33
11. Guaicaipuro (Los Teques)	269	131	138
12. Gual (Cúpira)	150	71	79
13. Independencia (Santa Teresa del Tuy)	168	90	78
14. Lander (Ocumare del Tuy)	147	71	76
16. Páez (Río Chico)	137	76	61
17. Paz Castillo (Santa Lucía)	149	83	66
18. Plaza (Guarenas)	115	62	53
19. Sucre (Petare)	428	190	238
2. Andrés Bello (San José de Barlovento)	140	67	73
20. Urdaneta (Cúa)	90	43	47
21. Zamora (Guatire)	209	113	96
4. Brión (Higuerote)	155	89	66
5. Bolívar (San Francisco de Yare)	71	36	35
6. Buroz (Mamporal)	44	22	22
7. Carrizal (Carrizal)	123	47	76
9. Cristóbal Rojas (Charallave)	119	53	66
3. Baruta (Baruta)	7		7
8. Chacao (Chacao)	37	19	18
<b>SUCRE</b>	<b>404</b>	<b>211</b>	<b>193</b>
14. Sucre (Cumaná)	246	132	114
3. Bermúdez (Carúpano)	158	79	79
<b>TACHIRA</b>	<b>2831</b>	<b>1516</b>	<b>1315</b>
11. Junín (Rubio)	252	126	126
12. Libertad (Capacho Viejo)	90	49	41
13. Libertador (Abejales)	66	38	28
14. Lobatera (Lobatera)	79	40	39
15. Maldonado (La Tendida)	96	55	41
16. Michelena (Michelena)	144	70	74
18. Panamericano (Coloncito)	155	82	73
19. Rómulo Costa (Las Mesas)	106	63	43
2. Ayacucho (Colón)	290	143	147
20. San Cristóbal (San Cristóbal)	129	65	64
21. San Judas Tadeo (Umuquena)	69	44	25
26. Urdaneta (Delicias)	62	28	34
27. Ureña (Ureña)	145	68	77
29. Vargas (El Cobre)	65	36	29
3. Bolívar (San Antonio del Táchira)	87	47	40
5. Córdoba (Santa Ana de Táchira)	85	37	48
6. Fernández (San Rafael del Piñal)	358	186	172
7. Guásimos (Palmira)	305	186	119
8. Hevia (La Fría)	204	127	77
9. Independencia (Capacho Nuevo)	44	26	18
<b>ZULIA</b>	<b>3207</b>	<b>1519</b>	<b>1688</b>
10. Semprún (Casigua El Cubo)	87	40	47
13. Machiques (Machiques)	151	83	68
14. Mara (San Rafael del Moján)	213	87	126
15. Maracaibo (Maracaibo)	202	89	113
17. Rosario (La Villa del Rosario)	247	130	117
18. San Francisco (San Francisco)	900	398	502
3. Cabimas (Cabimas)	347	175	172
4. Catatumbo (Encontrados)	61	34	27
5. Colón (San Carlos del Zulia)	107	54	53
6. Guajira (Sinamaica)	358	161	197
7. Padilla (El Toro)	92	40	52
9. Lossada (La Concepción)	296	179	117
18. San Francisco (San Francisco)	146	49	97
<b>Total general</b>	<b>17018</b>	<b>8390</b>	<b>8628</b>

Fuente: Sistema de información Asonacop 2020