



Boletín Informativo N°8  
Enero - Marzo 2023



SOCIO  
IMPLEMENTADOR DE



## Sistema de información ASONACOP Vulnerabilidades y Protección de Niños, Niñas y Adolescentes en Venezuela

## Sistema de información ASONACOP

### Vulnerabilidades y Protección de Niños, Niñas y Adolescentes en Venezuela

#### Presentación

La Asociación Nacional de Consejeros de Protección de Niños, Niñas y Adolescentes de Venezuela (ASONACOP), desde sus inicios en el año 2004, trabaja incansablemente en la promoción y defensa de los derechos humanos de niños, niñas, adolescentes y familias en el territorio nacional, conjuntamente con Organismos Internacionales, instituciones del Estado, Movimientos Sociales, en el fortalecimiento en la Declaración Universal de los Derechos del Niño, la Constitución de la República Bolivariana de Venezuela, y en la Ley Orgánica para la Protección de Niños, Niñas y Adolescentes.



En esta oportunidad, se presenta el sexto boletín informativo, donde se consolida la información inherente a las características de la población atendida, vulnerabilidades, medidas de protección dictadas y garantías de derechos en los municipios priorizados, durante la sistematización de la información correspondiente a los datos estadísticos, reportados en 96 Consejos de Protección de Niños, Niñas y Adolescentes (CPNNA), en el lapso comprendido desde mayo hasta agosto del año en curso.



#### Tod@s somos responsables

Desde ASONACOP, se coloca esta publicación a disposición de las instituciones del Estado y del público en general, esperando que los presentes hallazgos sean útiles para el diseño, implementación y seguimiento de planes, programas y políticas de protección de la niñez y la adolescencia a nivel nacional, estatal y local; como una forma de renovar conjuntamente el compromiso establecido en la Convención sobre los Derechos del Niño y en la Ley Orgánica para la Protección de Niños, Niñas y Adolescentes.



*Lily Torres*  
Presidenta ASONACOP

#### Alcance y Cobertura

Los resultados que responden a los indicadores correspondientes al Plan Operativo de la Organización, se presentan en función de los municipios que corresponden a los 16 estados priorizados, en el marco de la ejecución del programa de Protección a la Niñez "Todas y Todos Somos Responsables" en cooperación con Unicef. Dichos datos provienen de fuentes oficiales, que garantizan confiabilidad por provenir de los Consejos de Protección de cada municipio, a los cuales se les agradece ampliamente la participación conjunta en el desarrollo y en el fortalecimiento de nuestras capacidades como integrantes del Sistema de Protección de Niños, Niñas y Adolescentes



### RESULTADOS GENERALES ENERO - MARZO 2023

#### NÚMERO DE NIÑOS, NIÑAS Y ADOLESCENTES ATENDIDOS POR ESTADO

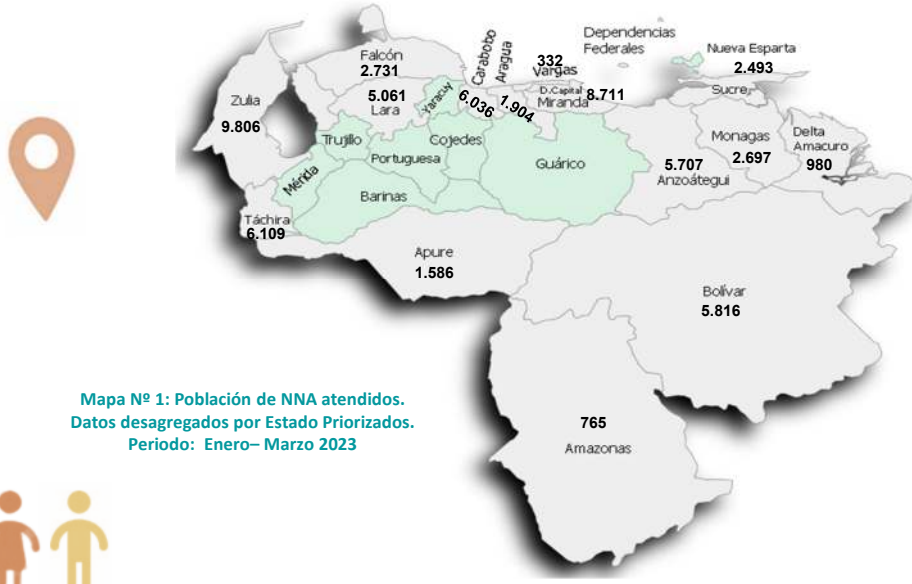
Cuadro N.º 1. Estados y Municipios Priorizados, Total de Niños, Niñas Y Adolescentes atendidos en los Consejos de Protección, periodos: enero – marzo, datos desagregados por Sexo 2023

ESTADO	NIÑA/ADOLESCENTE MUJER	NIÑO/ADOLESCENTE HOMBRE	TOTAL
Zulia	4,691	5,115	9,806
Miranda	4,286	4,425	8,711
Táchira	2,884	3,225	6,109
Carabobo	3,162	2,874	6,036
Bolívar	2,842	2,974	5,816
Anzoátegui	2,654	3,053	5,707
LARA	2,636	2,425	5,061
Falcón	1,397	1,334	2,731
Monagas	1,553	1,144	2,697
Sucre	1,243	1,250	2,493
Aragua	760	1,144	1,904
Apure	787	799	1,586
Delta Amacuro	505	475	980
Amazonas	397	368	765
La Guaira	182	150	332
<b>Total Población Atendida</b>	<b>29,979</b>	<b>30,755</b>	<b>60,734</b>



Fuente: Sistema de información ASONACOP

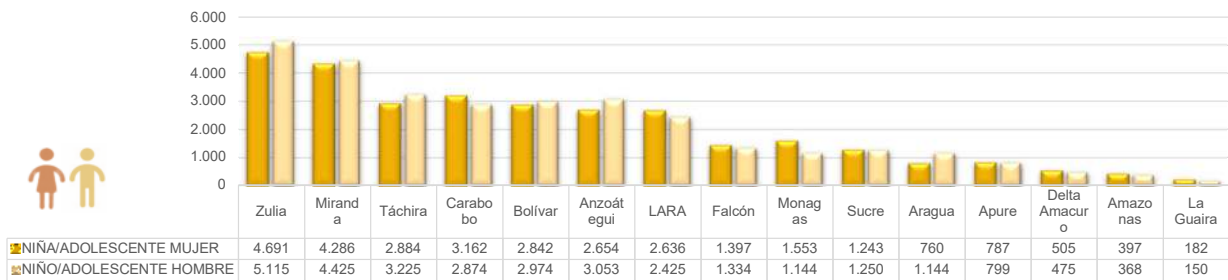
Sistema de información  
ASONACOP  
Vulnerabilidades y Protección de Niños, Niñas y Adolescentes en  
Venezuela



Mapa N° 1: Población de NNA atendidos. Datos desagregados por Estado Priorizados. Periodo: Enero–Marzo 2023

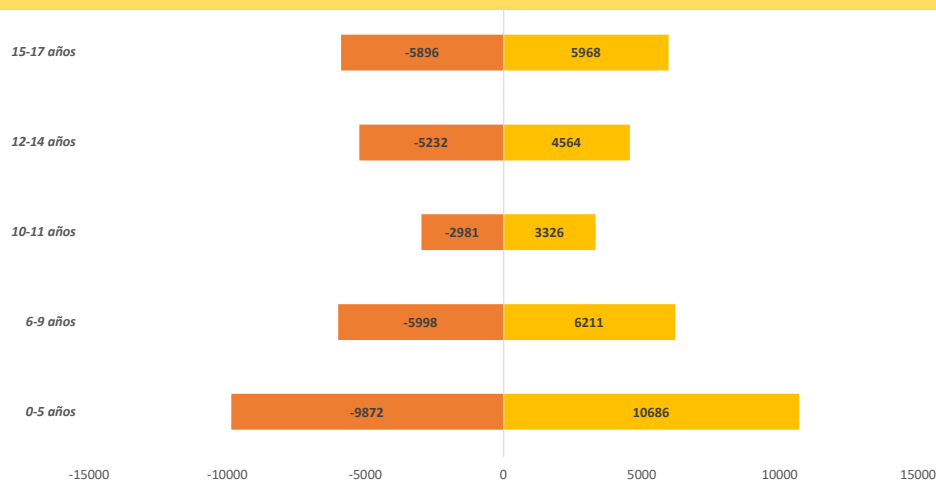
Fuente: Sistema de información ASONACOP

NÚMERO DE NIÑOS, NIÑAS Y ADOLESCENTES ATENDIDOS POR ESTADO



Fuente: Sistema de información ASONACOP

Gráfico 1. Estados priorizados. Total niños, niñas y adolescentes atendidos durante los meses: Enero – Marzo, por los Consejos de Protección de Niños, Niñas y Adolescentes, desagregados por sexo, año 2023



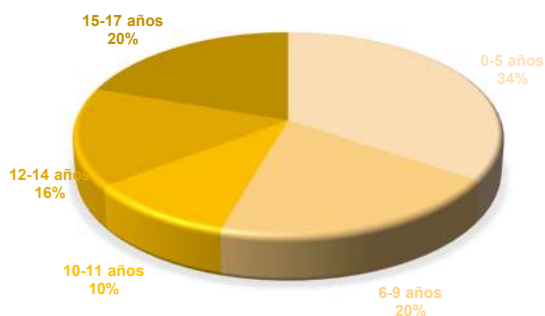
Fuente: Sistema de información ASONACOP

Gráfico 2. Estados priorizados ASONACOP. Pirámide poblacional total niños, niñas y adolescentes atendidos por los Consejos de Protección durante los meses Enero - Marzo 2023

## Sistema de información ASONACOP

### Vulnerabilidades y Protección de Niños, Niñas y Adolescentes en Venezuela

DISTRIBUCIÓN PORCENTUAL DE NNA ATENDIDOS POR LOS CONSEJEROS DE PROTECCIÓN DURANTE LOS MESES ENERO – MARZO 2023



Fuente: Sistema de información ASONACOP

Gráfico 3. Estados priorizados. Total porcentaje niños, niñas y adolescentes atendidos por grupo etario, durante el periodo: enero a marzo 2023.

Etiquetas de fila	MESES			Total general
	DICIEMBRE/ENERO	FEBRERO	MARZO	
VENEZOLANO/A	38,385	15,943	4,883	43,089
EXTRANJERO/A	1,024	384	115	1,220
<b>Total general</b>	<b>39,409</b>	<b>16,327</b>	<b>4,998</b>	<b>44,309</b>

Cuadro 2. Estados priorizados. Total Nacionalidad de Niños, Niñas Y Adolescentes atendidos durante los meses: enero a marzo, por los consejos de protección Niños, Niñas Y Adolescentes desagregado por mes, año 2023

NIVEL EDUCATIVO	NIÑA/ADOLESCENTE MUJER	NIÑO/ADOLESCENTE HOMBRE	TOTAL
Educación primaria	9,757	9,875	19,632
Educación Media	8,609	8,101	16,710
Educación inicial	3,486	4,033	7,519
Educación Universitaria	484	544	1,028
Educación Técnica	376	471	847
Educación Misiones	24	33	57
<b>Total general</b>	<b>22,736</b>	<b>23,057</b>	<b>45,793</b>

Cuadro 3. Estados priorizados. Nivel educativo de Niños, Niñas Y Adolescentes atendidos durante los meses: enero a marzo, por los consejos de protección Niños, Niñas Y Adolescentes desagregado por mes, año 2023.

ETNIAS	NIÑA/ADOLESCENTE MUJER	NIÑO/ADOLESCENTE HOMBRE	TOTAL
Wayúu	740	781	1,521
Añu	200	254	454
Wottuja-Piaroa	68	164	232
Yukpa	73	100	173
Jivi	114	42	156
Pemón	63	54	117
Waraos	61	48	109
Yekuana	12	27	39
Banova o Kurripako	24	9	33
Japrería	16	16	32
Barí	18	11	29
Chaima	6	6	12
Yanomami	3	6	9
Kariña	4	4	8
Sanema		4	4
Panare	3		3
<b>Total general</b>	<b>1,405</b>	<b>1,526</b>	<b>2,931</b>

Fuente: Sistema de información ASONACOP

Cuadro 4. Estados priorizados. Niños, Niñas Y Adolescentes atendidos por los Consejos de Protección Niños, Niñas Y Adolescentes y que pertenecen alguna etnia indígena durante los meses: enero a marzo, por los consejos de protección Niños, Niñas Y Adolescentes desagregado por sexo, año 2023



DISCAPACIDAD	NIÑA/ADOLESCENTE MUJER	NIÑO/ADOLESCENTE HOMBRE	TOTAL
Discapacidad Intelectual	48	61	109
Discapacidad Física o Motora	9	29	38
Discapacidad Psíquica	17	7	24
Discapacidad Visual	8	4	12
Discapacidad Auditiva		10	10
Discapacidad Sensorial (auditiva y visual)		1	1
<b>Total general</b>	<b>82</b>	<b>112</b>	<b>194</b>

Fuente: Sistema de información ASONACOP

Cuadro 5. Estados priorizados. Total Niños, Niñas Y Adolescentes atendidos que presentan algún tipo de discapacidad durante los meses: enero a marzo, por los consejos de protección Niños, Niñas Y Adolescentes desagregado por sexo, año 2023

## Sistema de información ASONACOP Vulnerabilidades y Protección de Niños, Niñas y Adolescentes en Venezuela

### NÚMERO DE NIÑOS, NIÑAS Y ADOLESCENTES ATENDIDOS CON MEDIDA DE PROTECCIÓN

MEDIDAS DE PROTECCIÓN	NIÑA/ADOLESCENTE MUJER	NIÑO/ADOLESCENTE HOMBRE	TOTAL
ART 126 F (Documentos de Identidad)	1,801	2,012	3,813
ART 126 D (Declaración Responsabilidad Parental)	1,873	1,886	3,759
ART 126 E (Orden de Tto. Médico / Psicológico)	1,353	1,064	2,417
ART 126 C (Cuidado en el Hogar)	594	600	1,194
ART 126 G (Separación Del Maltratador)	577	409	986
ART. 126 (Innominadas) Describa en la siguiente Columna	330	269	599
ART 126 B (Educación)	202	242	444
ART 126 H (Abrigo)	130	133	263
ART 126 A (Inclusión en Programas) Describa en la siguiente Columna	132	80	212
ART. 296 (Provisionales De Urgencia) Describa en la siguiente Columna	82	120	202
<b>Total general</b>	<b>7,074</b>	<b>6,815</b>	<b>13,889</b>

Fuente: Sistema de información ASONACOP

Cuadro 6. Estados priorizados. Total / Número de Niños, Niñas Y Adolescentes con Medidas de Protección durante los meses: enero – marzo desagregado por sexo, año 2023

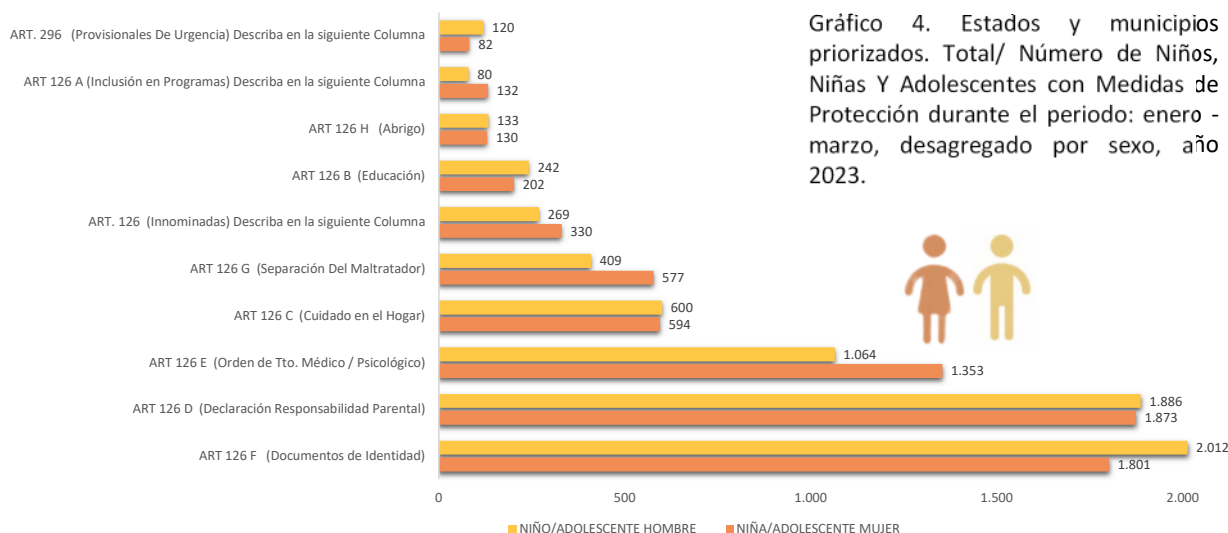


Gráfico 4. Estados y municipios priorizados. Total/ Número de Niños, Niñas Y Adolescentes con Medidas de Protección durante el periodo: enero - marzo, desagregado por sexo, año 2023.

### NÚMERO DE NIÑOS, NIÑAS Y ADOLESCENTES ATENDIDOS POR TIPO DE VULNERABILIDAD

CUADRO 7. Estados y municipios priorizados. Total Número de Niños, Niñas Y Adolescentes atendidos por tipo de Vulnerabilidad, desagregado por sexo, enero - marzo 2023, desagregado por sexo.

VULNERABILIDADES	NIÑA/ADOLESCENTE MUJER	NIÑO/ADOLESCENTE HOMBRE	TOTAL
No tiene documentos de identidad o de identificación (EV25, acta de nacimiento u otro documento de identificación)	8,302	8,974	17,276
Negligencia	3,118	3,163	6,281
Violencia Verbal / Violencia Emocional o Psicológica/ Abuso emocional	1,735	1,532	3,267
Violencia Física / Abuso Físico / Castigo Físico	1,230	1,239	2,469
NNA Separados	1,235	1,221	2,456
NNA No Acompañados	816	743	1,559
Aflición emocional / Alteraciones Emocionales / Trastorno Psicossocial / Problemas de salud mental / Angustia / Trastorno de Estrés Post Traumático	566	579	1,145
Violencia Sexual / Abuso sexual / Explotación sexual / VBG / VSBG	649	252	901
Violencia Familiar	349	356	705
Dificultad o falta de acceso a servicios básicos	361	293	654
NNA privados de cuidados parentales o de sus cuidadores legales o consuetudinarios / NNA que aparentemente no tienen un cuidador principal o circunstancial / Orfandad	291	255	546
NNA fuera de la escuela (NFE) / Desescolarizados	232	266	498
Acoso Escolar	162	134	296
Niños en situación de calle / Mendicidad	60	177	237
NNA que incurrn en hechos punibles (menores de 14 años) / Adolescentes en conflicto con la ley penal	20	83	103
Embarazo Adolescente / Niña o adolescente madre o niño o adolescente padre	53	9	62
NNA con discapacidades o enfermedad crónica	31	26	57
Uso o abuso de sustancias psicoactivas / Consumo de drogas / Dependencia de Drogas	5	42	47
Violencia online (Grooming, sextorsión, cyberbullying)	26	16	42
Matrimonio Infantil / Uniones Tempranas	15	7	22
Trabajo infantil / Explotación Laboral	12	8	20
NNA víctimas de trata o tráfico	12	7	19
Discriminación a grupos minoritarios (etnias, LGBTIQ+, VIH, etc)	3	3	6
<b>Total</b>	<b>19,283</b>	<b>19,385</b>	<b>38,668</b>

Fuente: Sistema de información ASONACOP

**Sistema de información  
ASONACOP**  
**Vulnerabilidades y Protección de Niños, Niñas y Adolescentes en  
Venezuela**

CUADRO 8. Estados priorizados. Total Niños, Niñas Y Adolescentes **No Acompañados** y **Separados**, durante los meses: enero - marzo 2023, atendidos por los Consejos de Protección, desagregado por edad y sexo.

Niños, Niñas Y Adolescentes No Acompañados o Separados	EDAD																	TOTAL	
	0	1	2	3	4	5	6	7	8	9	10	11	12	13	14	15	16		17
<b>NNA Separados</b>	<b>61</b>	<b>48</b>	<b>87</b>	<b>140</b>	<b>164</b>	<b>202</b>	<b>251</b>	<b>170</b>	<b>221</b>	<b>172</b>	<b>194</b>	<b>187</b>	<b>155</b>	<b>110</b>	<b>116</b>	<b>86</b>	<b>43</b>	<b>49</b>	<b>2,456</b>
NIÑO/ADOLESCENTE HOMBRE	35	30	50	54	76	96	141	81	111	90	110	81	88	41	46	48	16	27	1,221
NIÑA/ADOLESCENTE MUJER	26	18	37	86	88	106	110	89	110	82	84	106	67	69	70	38	27	22	1,235
<b>NNA No Acompañados</b>	<b>23</b>	<b>13</b>	<b>3</b>	<b>6</b>	<b>8</b>	<b>19</b>	<b>91</b>	<b>107</b>	<b>206</b>	<b>192</b>	<b>265</b>	<b>116</b>	<b>159</b>	<b>66</b>	<b>93</b>	<b>112</b>	<b>62</b>	<b>18</b>	<b>1,559</b>
NIÑO/ADOLESCENTE HOMBRE	18	13		6	3	14	21	42	97	60	164	65	75	50	33	50	27	5	743
NIÑA/ADOLESCENTE MUJER	5		3		5	5	70	65	109	132	101	51	84	16	60	62	35	13	816
<b>TOTAL</b>	<b>84</b>	<b>61</b>	<b>90</b>	<b>146</b>	<b>172</b>	<b>221</b>	<b>342</b>	<b>277</b>	<b>427</b>	<b>364</b>	<b>459</b>	<b>303</b>	<b>314</b>	<b>176</b>	<b>209</b>	<b>198</b>	<b>105</b>	<b>67</b>	<b>4,015</b>

Niño, Niña y Adolescente No Acompañados y Separados	NIÑO/AOLESCENTE HOMBRE	NIÑA/AOLESCENTE MUJER	TOTAL
NNA Separados	1,235	1,221	2,456
NNA No Acompañados	816	743	1,559
<b>Total general</b>	<b>2,051</b>	<b>1,964</b>	<b>4,015</b>



Fuente: Sistema de información ASONACOP



CUADRO 9. Estados priorizados. Total Niños, Niñas Y Adolescentes **No Acompañados** y **Separados**, durante los meses: enero - marzo 2023, atendidos por los Consejos de Protección, desagregado por estado y sexo.

Etiquetas de fila	NIÑA/AOLESCENTE MUJER	NIÑO/AOLESCENTE HOMBRE	TOTAL
<b>NNA No Acompañados</b>	<b>816</b>	<b>743</b>	<b>1,559</b>
Carabobo	741	631	1,372
Aragua	16	28	44
Anzoátegui	5	23	28
Zulia	10	11	21
Táchira	12	8	20
LARA	9	8	17
Apure		14	14
La Guaira		9	14
Bolívar	6	6	12
Delta Amacuro	8	2	10
Falcón	1	3	4
Sucre	3		3
<b>NNA Separados</b>	<b>1,235</b>	<b>1,221</b>	<b>2,456</b>
Carabobo	309	348	657
Táchira	245	252	497
Anzoátegui	202	245	447
Miranda	140	120	260
LARA	161	81	242
Falcón	63	45	108
Aragua	10	51	61
Apure	36	23	59
Zulia	29	29	58
Delta Amacuro	16	7	23
Bolívar	15	7	22
Amazonas	9	6	15
La Guaira		6	6
Sucre		1	1
<b>TOTAL</b>	<b>2,051</b>	<b>1,964</b>	<b>4,015</b>

Fuente: Sistema de información ASONACOP

Sistema de información  
ASONACOP

 Vulnerabilidades y Protección de Niños, Niñas y Adolescentes en  
Venezuela

CUADRO 10. Estados priorizados. Total Niños, Niñas Y Adolescentes **No Acompañados** y niños, niñas y adolescentes **Separados** con medidas de Protección dictadas, durante los meses: Septiembre - Diciembre 2022, atendidos por los Consejos de Protección, desagregado por sexo y Medidas de Protección.

Niños, Niñas Y Adolescentes No Acompañado o Separados X Medidas de Protección	NIÑO/ADOLESCENTE HOMBRE	NIÑA/ADOLESCENTE MUJER	Total
<b>NNA No Acompañados</b>	<b>406</b>	<b>375</b>	<b>781</b>
ART 126 D (Declaración Responsabilidad Parental)	215	205	420
ART 126 C (Cuidado en el Hogar)	143	115	258
ART 126 E (Orden de Tto. Médico / Psicológico)	26	33	59
ART. 126 (Innominadas) Describa en la siguiente Columna	6	10	16
ART 126 H (Abrigo)	7	9	16
ART. 296 (Provisionales De Urgencia) Describa en la siguiente Columna	9	2	11
ART 126 B (Educación)		1	1
<b>NNA Separados</b>	<b>205</b>	<b>237</b>	<b>442</b>
ART 126 C (Cuidado en el Hogar)	44	61	105
ART 126 B (Educación)	46	55	101
ART 126 E (Orden de Tto. Médico / Psicológico)	33	27	60
ART 126 D (Declaración Responsabilidad Parental)	23	35	58
ART. 126 (Innominadas) Describa en la siguiente Columna	18	30	48
ART 126 H (Abrigo)	14	10	24
ART 126 F (Documentos de Identidad)	10	7	17
ART. 296 (Provisionales De Urgencia) Describa en la siguiente Columna	3	9	12
ART 126 G (Separación Del Maltratador)	8	1	9
ART 126 A (Inclusión en Programas) Describa en la siguiente Columna	6	2	8
<b>Total general</b>	<b>611</b>	<b>612</b>	<b>1,223</b>

## PROGRAMA DE LOCALIZACIÓN Y REUNIFICACIÓN FAMILIAR

CUADRO 11. Estados y municipios priorizados. Número de personas del Sistema Rectora Nacional para la Protección de Niños, Niñas y Adolescentes, atendidas por el programa de Reunificación Familiar en los meses Enero - Marzo 2023.

TOTAL NNA	Niñas 0 a 5 años	Niños 0 a 5 años	Niñas 6 a 9 años	Niños 6 a 9 años	Niñas 10 a 11 años	Niños 10 a 11 años	Niñas 12 a 14 años	Niños 12 a 14 años	Niñas 15 a 17 años	Niños 15 a 17 años
<b>48</b>	<b>6</b>	<b>4</b>	<b>4</b>	<b>0</b>	<b>2</b>	<b>3</b>	<b>3</b>	<b>3</b>	<b>19</b>	<b>4</b>

VENEZUELA, PROGRAMA DE LOCALIZACIÓN Y REUNIFICACIÓN FAMILIAR, PLAN 2022-2023 ASONACOP, DISTRIBUCIÓN PORCENTUAL DE NIÑA, NIÑO Y ADOLESCENTE REUNIFICADOS DURANTE EL PERIODO SEPTIEMBRE-DICIEMBRE 2022

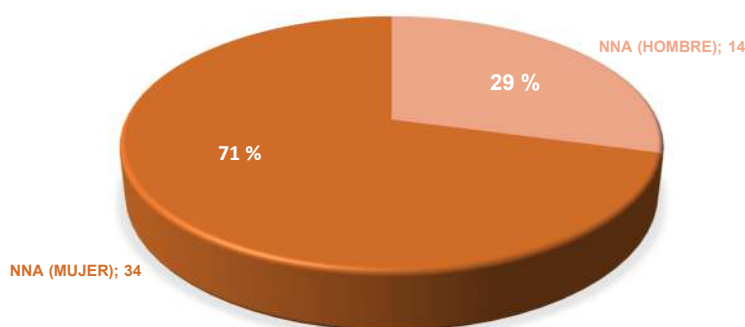


Gráfico 5. Estados priorizados. Total de Número de Niños, Niñas Y Adolescentes atendidos por el programas de localización y reunificación familiar durante el periodo: Enero - Marzo 2023, desagregado por sexo.



## DERECHOS DE NIÑOS, NIÑAS Y ADOLESCENTES MÁS VULNERADOS Y/O AMENAZADOS

CUADRO 12. Estados priorizados. Total Número de Niño, Niña y Adolescente Atendido por Derecho Vulnerado y/o amenazado, durante los meses: Enero – Marzo 2023, atendidos por los Consejos de Protección, desagregado por sexo y Medidas de Protección.

DERECHOS VULNERADOS	NIÑA/ADOLESCENTE	NIÑO/ADOLESCENTE	TOTAL
	MUJER	HOMBRE	
Artículo 18 Derecho A Ser Inscrito O Inscrita En El Registro Del Estado Civil		6,236	6,918
Artículo 32 Derecho A La Integridad Personal		3,616	3,424
Artículo 17 Derecho A La Identificación		2,594	3,026
Artículo 30 Derecho A Un Nivel De Vida Adecuado		2,016	1,934
Artículo 27 Derecho A Mantener Relaciones Personales Y Contacto Directo Con El Padre Y La Madre		1,824	1,839
Artículo 32-A. Derecho Al Buen Trato		1,898	1,726
Artículo 26 Derecho A Ser Criado En Una Familia		1,538	1,347
Artículo 22 Derecho A Documentos Públicos De Identidad		1,114	1,100
Artículo 16 Derecho A Un Nombre Y A Una Nacionalidad		869	884
Artículo 53 Derecho A La Educación		510	700
Artículo 33 Derecho A Ser Protegidos Y Protegidas Contra Abuso Y Explotación Sexual		629	245
Artículo 52 Derecho A La Seguridad Social		333	382
Artículo 25 Derecho A Conocer A Su Padre Y Madre Y A Ser Cuidados Por Ellos		276	279
Artículo 93 Deberes NNA		214	297
Artículo 54 Obligación Del Padre, De La Madre, Representantes O Responsables En Materia De Educación		234	253
Artículo 39 Derecho A La Libertad De Tránsito		239	208
Artículo 41 Derecho A La Salud Y A Servicios De Salud		172	171
Artículo 42 Responsabilidad Del Padre, La Madre, Representantes O Responsables En Materia De Salud		136	186
Artículo 98 Registro Adolescente Trabajador		100	105
Artículo 99 Credencial De Trabajador		78	100
Artículo 55 Derecho A Participar En El Proceso De Educación		44	54
Artículo 65 Derecho Al Honor, Reputación, Propia Imagen, Vida Privada E Intimidación Familiar		54	40
Artículo 57 Disciplina Escolar Acorde Con Los Derechos Y Garantías De Los Niños, Niñas Y Adolescentes		29	51
Artículo 28 Derecho Al Libre Desarrollo De La Personalidad		52	11
Artículo 15 Derecho A La Vida		29	24
Artículo 51 Protección Contra Sustancias Alcohólicas, Estupefacientes Y Psicotrópicas		7	42
Artículo 56 Derecho A Ser Respetados Y Respetadas Por Los Educadores Y Educadoras		22	26
Artículo 80 Derecho A Opinar Y A Ser Oído Y Oída		32	12
Artículo 40 Protección Contra El Traslado Ilícito		17	25
Artículo 49 Permanencia Del Niño, Niña O Adolescente Junto A Su Padre, Madre, Representante O Responsable		29	13
Artículo 31 Derecho Al Ambiente		15	25
Artículo 45 Protección Del Vínculo Materno-Filial		22	15
Artículo 50 Salud Sexual Y Reproductiva		21	9
Artículo 29 Derechos De Los Niños, Niñas Y Adolescentes Con Necesidades Especiales		9	18
Artículo 63 Derecho Al Descanso, Recreación, Esparcimiento, Deporte Y Juego		22	5
Artículo 24 Promoción Del Reconocimiento De Hijos E Hijas		9	17
Artículo 92 Prevención		6	20
Artículo 35 Derecho A La Libertad De Pensamiento, Conciencia Y Religión		19	5
Artículo 38 Prohibición De Esclavitud, Servidumbre Y Trabajo Forzoso		13	9
Artículo 46 Lactancia Materna		16	2
Artículo 58 Vínculo Entre La Educación Y El Trabajo		15	3
Artículo 91 Deber Y Derecho De Denunciar Amenazas Y Violaciones De Los Derechos Y Garantías De Los Niños, Niñas Y Adolescentes		9	9
Artículo 44 Protección De La Maternidad		10	4
Artículo 23 Dotación De Recursos		3	10
Artículo 43 Derecho A Información En Materia De Salud		9	0
Artículo 61 Educación De Niños, Niñas Y Adolescentes Con Necesidades Especiales		0	9
Artículo 88 Derecho A La Defensa Y Al Debido Proceso		0	8
Artículo 86 Derecho A Defender Sus Derechos		5	2
Artículo 48 Derecho A Atención Médica De Emergencia		5	1
Artículo 78 Prevención Contra Juegos Computarizados Y Electrónicos Nocivos		2	4
Artículo 37 Derecho A La Libertad Personal		5	0
Artículo 85 Derecho De Petición		2	3
Artículo 79 Prohibiciones Para La Protección De Los Derechos De Información Y A Un Entorno Sano		0	4
Artículo 66 Derecho A La Inviolabilidad Del Hogar Y De La Correspondencia		0	3
Artículo 81 Derecho A Participar		0	3
Artículo 87 Derecho A La Justicia		0	2
Artículo 59 Educación Para Niños, Niñas Y Adolescentes Trabajadores Y Trabajadoras		0	1
<b>Total general</b>		<b>25,158</b>	<b>25,613</b>
			<b>50,771</b>

Fuente: Sistema de información ASONACOP



## NIÑOS, NIÑAS Y ADOLESCENTES IDENTIFICADOS CON VIOLENCIA BASADA EN GÉNERO VBG

CUADRO 13. Estados priorizados. Total Número de Niños, Niñas Y Adolescentes Atendido por Violencia Basada en Genero (VBG), durante los meses: Enero - Marzo 2023, atendidos por los Consejos de Protección, desagregado por sexo.

Violencia Sexual / Abuso sexual / Explotación sexual / VBG / VSBG			
ESTADOS	NIÑA/ADOLESCENTE MUJER	NIÑO/ADOLESCENTE HOMBRE	TOTAL
LARA	114	50	164
Táchira	142	26	168
Zulia	79	54	133
Miranda	82	32	114
Carabobo	80	26	106
Apure	56	24	80
Anzoátegui	68	12	80
Sucre	27	14	41
Falcón	18	8	26
Aragua	12	9	21
La Guaira	10	11	21
Amazonas	10	3	13
Delta Amacuro	3	7	10
Bolívar	5		5
<b>Total general</b>	<b>706</b>	<b>7</b>	<b>982</b>

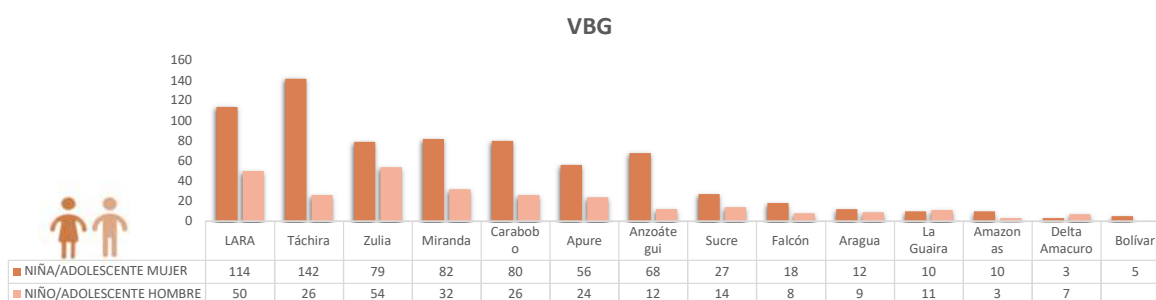


Gráfico 6. Estados priorizados. Total de Número de Niños, Niñas Y Adolescentes atendidos por VBG durante el periodo: Enero - Marzo 2023, desagregado por sexo.

## PLAN DE CAPACITACIÓN AL SISTEMA DE PROTECCIÓN NNA

CUADRO 14. Estados y municipios priorizados. Número de personas del Sistema Rectora Nacional para la Protección de Niños, Niñas y Adolescentes, formados y capacitados en los meses Enero - Marzo 2023.

Temas de Formación	Mujeres + 18	Hombre +18	Mujeres +60	Hombres +60
Resiliencia y bienestar de CPNNA.	31	1	1	0
Principios que guían las actuaciones de los CPNNA	402	149	28	4
Métodos de comunicación apropiada con NNA	559	279	33	20
<b>Total general</b>	<b>992</b>	<b>429</b>	<b>62</b>	<b>24</b>

CUADRO 15. Estados y municipios priorizados. Total Número de personas formadas y capacitadas en los meses Enero-Marzo 2023, en temas de Explotación y Abuso Sexual (PEAS) y Rendición de Cuentas (AAP)

Capacitar y brindar asistencia técnica a personal de las instituciones sobre temas de Explotación y Abuso Sexual (PEAS) y Servicios benéficos y Comportamiento de personal humanitario (AAP)

JORNADAS DE DIFUSION	Personas Sensibilizadas	Niñas 17 años	Niños 17 años	Mujeres de 18 a 59 años	Hombres de 18 a 59 años	Mujeres de 60 o +	Hombres de 60 o +
PEAS	21,241	148	82	15,631	4,623	538	219
AAP	21,221	148	81	15,547	4,687	534	224

Fuente: Sistema de información ASONACOP



**Sistema de información  
ASONACOP  
Vulnerabilidades y Protección de Niños, Niñas y Adolescentes en  
Venezuela**

CUADRO 16. Estados y municipios priorizados. Total Número de Niños, Niñas y Adolescentes Atendidos durante los meses: Enero - Marzo 2023, atendidos por los Consejos de Protección, desagregado por sexo.

ESTADO	NIÑA/ADOLES MUJER	NIÑO/ADOLES HOMBRE	TOTAL	ESTADO	NIÑA/ADOLES MUJER	NIÑO/ADOLES HOMBRE	TOTAL
<b>Zulia</b>	<b>4,691</b>	<b>5,115</b>	<b>9,806</b>	<b>Bolívar</b>	<b>2,842</b>	<b>2,974</b>	<b>5,816</b>
Almirante Padilla	71	98	169	Angostura Del			
Cabimas	430	506	936	Orinoco	400	493	893
Catatumbo	97	126	223	Caroní	1,421	1,363	2,784
Indígena Bolivariano				Cedeño	80	70	150
Guajira	341	389	730	Gran Sabana	279	311	590
Jesus Enrique Lossada	318	351	669	Padre Pedro			
Jesus Maria Semprum	140	143	283	Chien	342	347	689
Lagunillas	568	543	1,111	Piar	214	249	463
Machiques De Perijá	499	401	900	Sifontes	18	18	36
Mara	471	556	1,027	Sucre	88	123	211
Maracaibo	760	910	1,670	<b>Anzoátegui</b>	<b>2,654</b>	<b>3,053</b>	<b>5,707</b>
Rosario De Perijá	496	528	1,024	Anaco	116	114	230
San Francisco	500	564	1,064	Independencia	149	133	282
<b>Miranda</b>	<b>4,286</b>	<b>4,425</b>	<b>8,711</b>	Juan Antonio			
Acevedo	107	92	199	Sotillo	565	481	1,046
Andrés Bello	63	78	141	Pedro María			
Baruta	138	160	298	Freites	314	387	701
Bolivariano				Simón Bolívar	791	929	1,720
Guaicaipuro	263	320	583	Simón			
Brión	217	224	441	Rodríguez	719	1,009	1,728
Buroz	176	237	413	<b>LARA</b>	<b>2,636</b>	<b>2,425</b>	<b>5,061</b>
Carrizal	81	76	157	Andrés Eloy			
Chacao	67	53	120	Blanco	386	356	742
Cristóbal Rojas	56	83	139	Crespo	509	464	973
El Hatillo	140	95	235	Jiménez	498	510	1,008
Independencia	223	267	490	Morán	454	316	770
Lander	229	194	423	Palavecino	264	334	598
Páez	125	190	315	Simón Planas	169	164	333
Paz Castillo	81	80	161	<b>Torres</b>	<b>356</b>	<b>281</b>	<b>637</b>
Pedro Gual	54	61	115	Falcón	1,397	1,334	2,731
Plaza	192	191	383	Carirubana	196	284	480
Simón Bolívar	83	91	174	Colina	141	169	310
Sucre	1,552	1,567	3,119	Falcón	69	75	144
Urdaneta	87	94	181	Los Taques	396	283	679
Zamora	352	272	624	Miranda	318	287	605
<b>Táchira</b>	<b>2,884</b>	<b>3,225</b>	<b>6,109</b>	Tocópero		3	3
Ayacucho	366	518	884	<b>Zamora</b>	<b>277</b>	<b>230</b>	<b>507</b>
Bolívar	128	177	305	Píritu		3	3
Cárdenas	162	235	397	Monagas	1,553	1,144	2,697
Fernández Feo	186	135	321	Maturín	1,553	1,144	2,697
García De Hevia	215	240	455	<b>Sucre</b>	<b>1,243</b>	<b>1,250</b>	<b>2,493</b>
Guásimos	217	218	435	Bermúdez	191	342	533
Independencia	183	127	310	<b>Sucre</b>	<b>988</b>	<b>845</b>	<b>1,833</b>
Junín	325	311	636	Valdez	64	63	127
Libertad	60	71	131	Aragua	760	1,144	1,904
Libertador	121	162	283	<b>Bolívar</b>	<b>305</b>	<b>450</b>	<b>755</b>
Panamericano	241	307	548	Libertador	198	295	493
Pedro María Ureña	257	270	527	Santiago			
Rafael Urdaneta	68	62	130	Mariño	128	178	306
San Cristóbal	355	392	747	Sucre	129	221	350
<b>Carabobo</b>	<b>3,162</b>	<b>2,874</b>	<b>6,036</b>	Apure	787	799	1,586
Guacara	870	840	1,710	<b>Páez</b>	<b>301</b>	<b>288</b>	<b>589</b>
Juan José Mora	676	733	1,409	San Fernando	486	511	997
Libertador	322	245	567	Delta Amacuro	505	475	980
Los Guayos	193	251	444	<b>Antonio Díaz</b>	<b>57</b>	<b>48</b>	<b>105</b>
San Diego	260	291	551	Tucupita	448	427	875
Valencia	841	514	1,355	<b>Amazonas</b>	<b>397</b>	<b>368</b>	<b>765</b>
				Autónomo			
				Atures	256	178	434
				Autónomo			
				Autana	141	190	331
				<b>La Guaira</b>	<b>182</b>	<b>150</b>	<b>332</b>
				Vargas	182	150	332
				<b>Total general</b>	<b>29,979</b>	<b>30,755</b>	<b>60,734</b>





Boletín Informativo N°8  
Enero - Marzo 2023



SOCIO  
IMPLEMENTADOR DE

