



SISTEMA DE INFORMACIÓN

BOLETÍN INFORMATIVO N°4

AGOSTO -OCTUBRE 2021

VULNERABILIDADES Y PROTECCIÓN DE NIÑOS, NIÑAS Y ADOLESCENTES EN VENEZUELA



PRESENTACIÓN



El cuarto Boletín Informativo ASONACOP Agosto – Octubre 2021 , recopila los principales datos e indicadores de los servicios de protección NNA ofrecidos y garantizados en 103 municipios priorizados en 15 estados. Dichos datos se convierten en soporte tanto para el análisis como para el planteamiento de escenarios para el diseño de estrategias para afrontar los desafíos que impone el dinamismo de los servicios de protección de NNA.

La información aquí presentada, reafirma el compromiso de ASONACOP con el sistema de protección integral de NNA, que aun en tiempos de pandemia, se ha mantenido como un servicio permanente e ininterrumpido con el único objetivo de garantizar los derechos de NNA en nuestro país. Desde ASONACOP reconocemos y saludamos esta destacada e incansable labor de todo el sistema de protección de NNA, en especial a los Consejeros de Protección de NNA a los que extendemos nuestra gratitud.

Invitamos a toda la comunidad a consultar y descargar la versión electrónica del Boletín en nuestra página web: www.asonacop.com. Sus Comentarios serán muy valiosos para mejorar continuamente en futura ediciones; les agradecemos enviarlos a la siguiente dirección de correo electrónico: monitoreo@asonacop.com

Tod@s somos responsables

RESULTADOS GENERALES AGOSTO - OCTUBRE 2021

NÚMERO DE NIÑOS NIÑAS Y ADOLESCENTES ATENDIDOS POR ESTADO

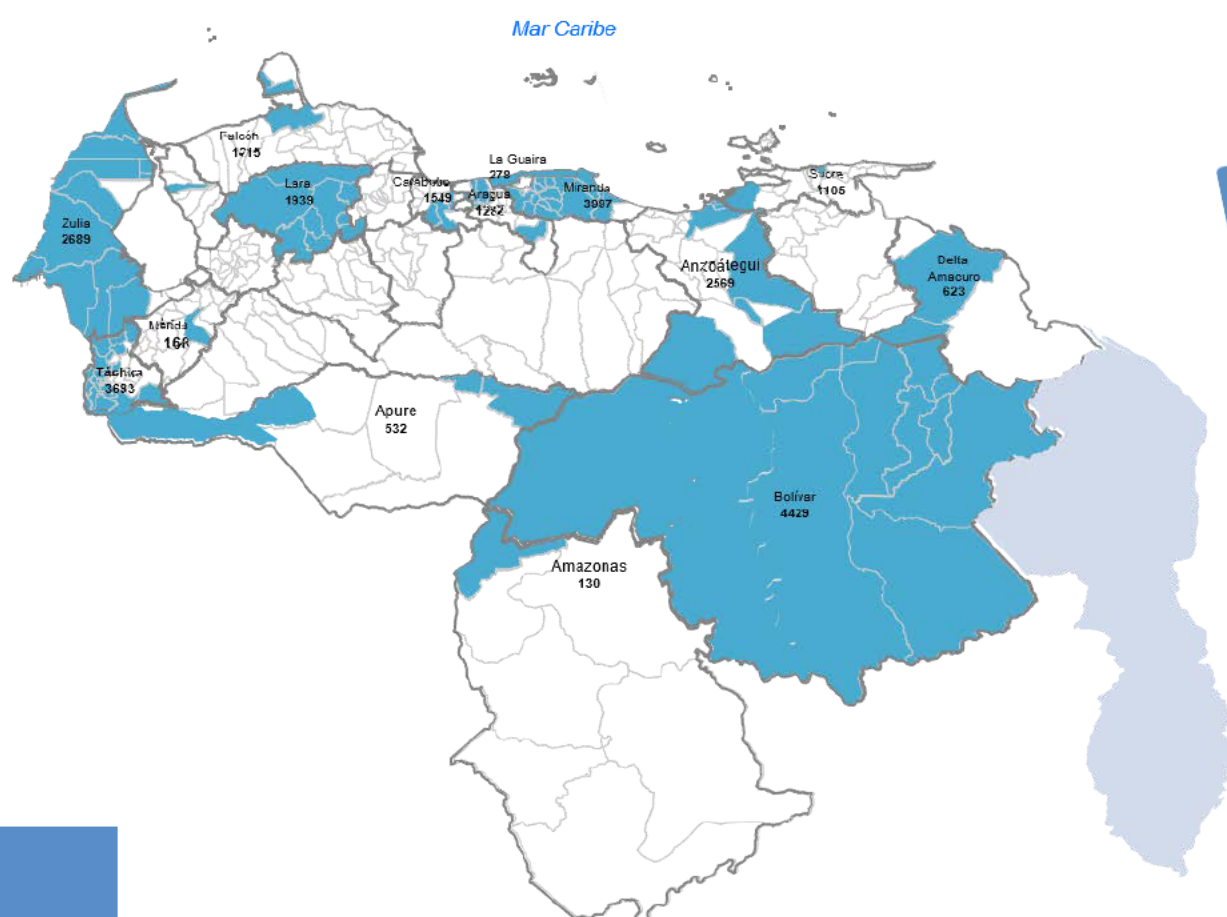
CUADRO 1. Estados priorizados. Total NNA atendidos durante los meses: Agosto-Octubre; por los Consejos de Protección de NNA, desagregados por estado y sexo, año 2021.

ESTADOS	SEXO		Total general
	NIÑA/ADOLESCENTE MUJER	NIÑO/ADOLESCENTE HOMBRE	
AMAZONAS	74	56	130
ANZOÁTEGUI	1290	1279	2569
APURE	267	265	532
ARAGUA	600	682	1282
BOLÍVAR	2217	2212	4429
CARABOBO	775	774	1549
DELTA AMACURO	307	316	623
FALCON	599	616	1215
LA GUAIRA	129	149	278
LARA	874	1065	1939
MÉRIDA	72	96	168
MIRANDA	1977	2020	3997
SUCRE	596	509	1105
TÁCHIRA	1900	1793	3693
ZULIA	1259	1430	2689
Total general	12936	13262	26198

Fuente: Sistema de información Asonacop

Alcance y Cobertura

MAPA 1.Total NNA atendidos en los meses: Agosto-Octubre por Consejos de Protección de NNA, desagregados por estado, año 2021.



Más detalles en <https://asonacop.com>

"Este Boletín informativo contó con el apoyo técnico de UNICEF"



NÚMERO DE NIÑOS NIÑAS Y ADOLESCENTES ATENDIDOS POR ESTADO

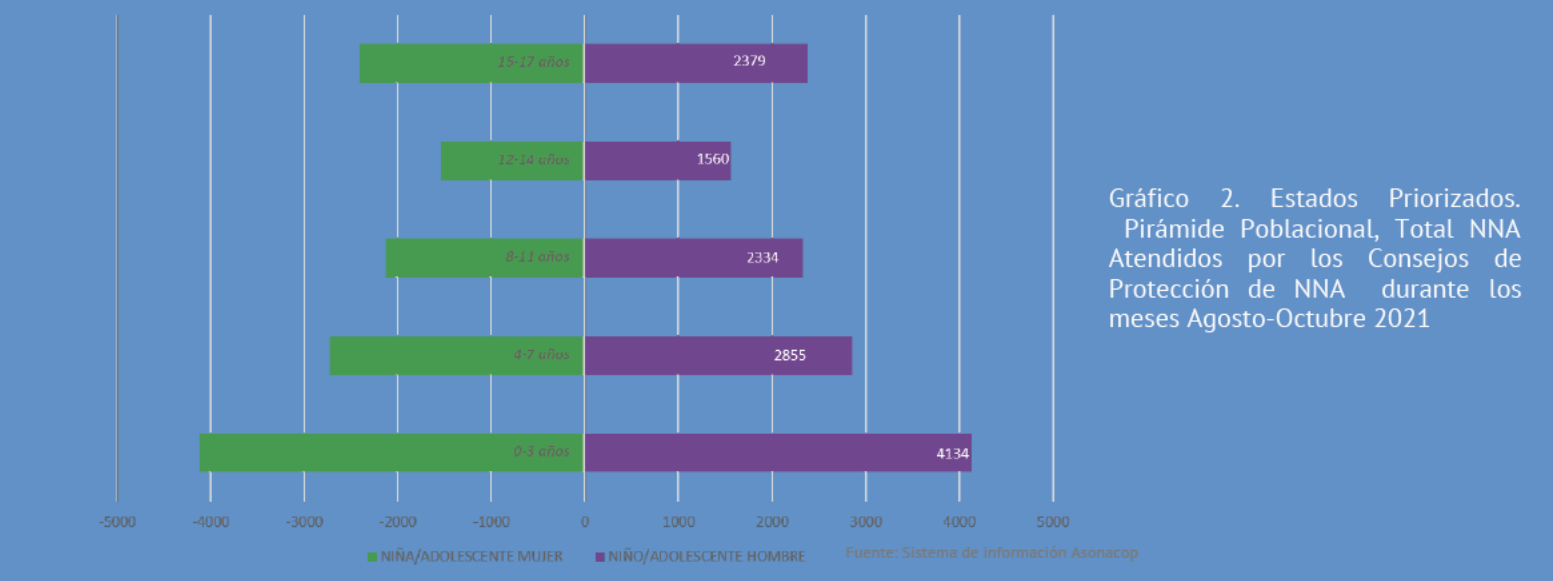
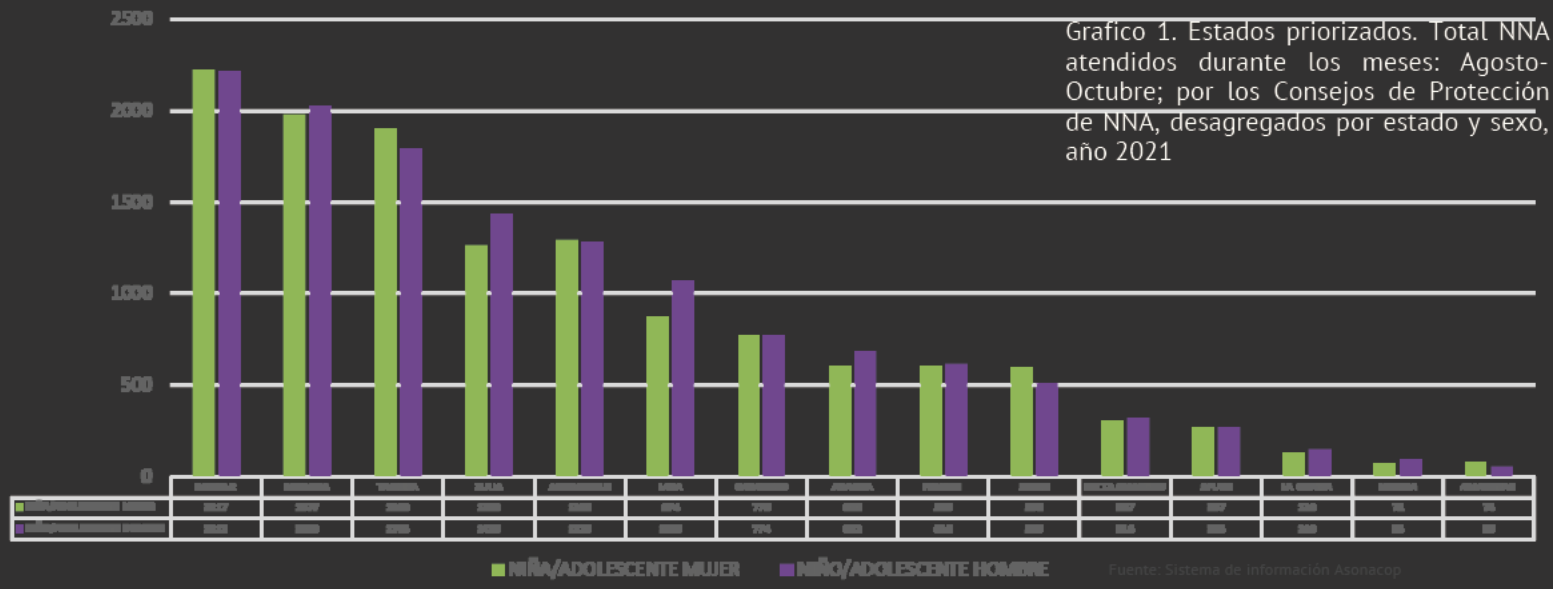


Gráfico 3. Estados Priorizados. Distribución porcentual NNA atendidos por los Consejos de Protección NNA durante los meses Agosto-Octubre 2021

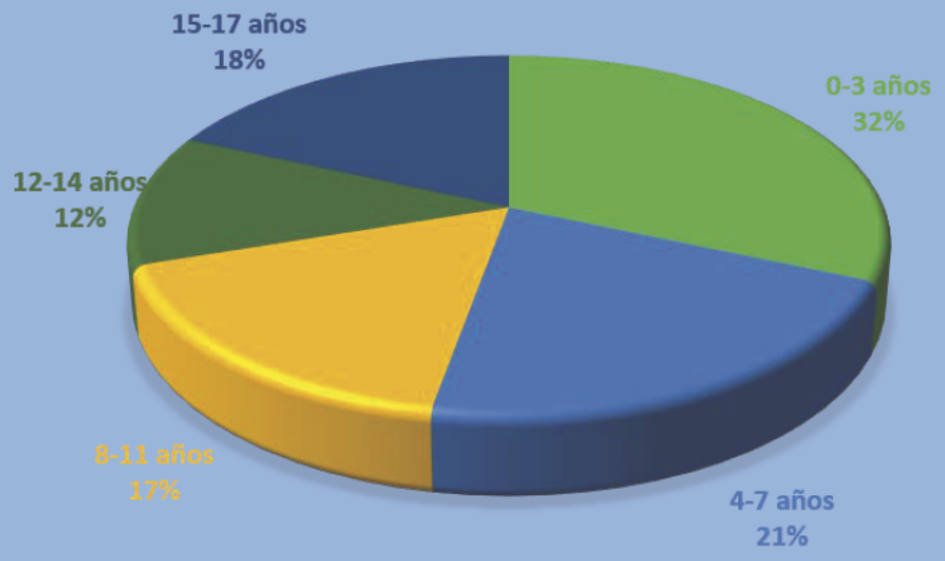
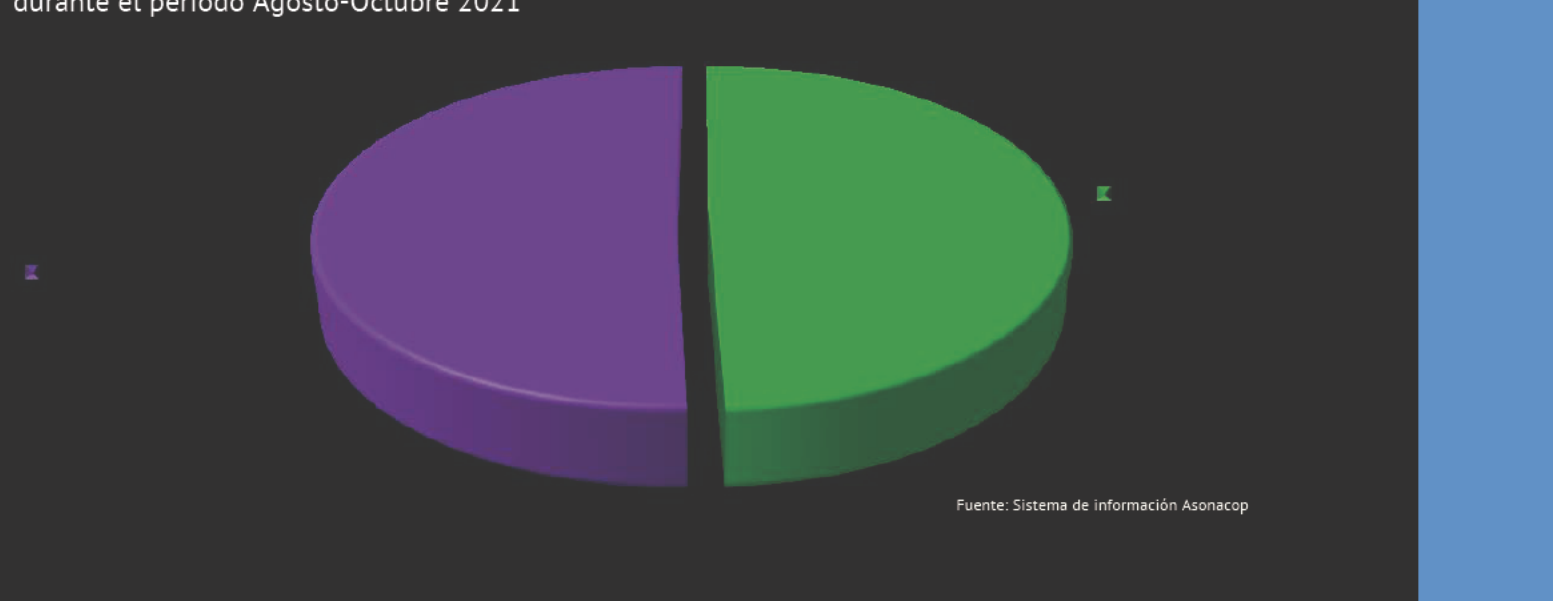


Gráfico 4. Estados priorizados. Distribución porcentual de NNA atendidos por los Consejos de Protección NNA durante el período Agosto-Octubre 2021



CUADRO 2. Estados priorizados. Total Nacionalidad de NNA atendidos durante los meses: Agosto- Octubre; por los Consejos de Protección de NNA, desagregados por mes, año 2021

NACIONALIDAD	MES			Total general
	AGOSTO 2021	SEPTIEMBRE 2021	OCTUBRE 2021	
VENEZOLANO/A	7068	8972	9972	26012
EXTRANJERO/A	16	101	69	186
Total general	7084	9073	10041	26198

Fuente: Sistema de información Asonacop

ESCOLARIDAD	MES			Total general
	AGOSTO 2021	SEPTIEMBRE 2021	OCTUBRE 2021	
Educación primaria	2754	1589	2211	6554
Educación media	2445	2447	1103	5995
No Declarado	438	1803	3425	5666
NINGUNO	571	2001	2135	4707
Educación inicial	796	899	1133	2828
Universitario	80	334	34	448
Total general	7084	9073	10041	26198

Fuente: Sistema de información Asonacop

CUADRO 3. Estados priorizados. Nivel educativo de NNA atendidos durante los meses: Agosto-Octubre; por los Consejos de Protección de NNA, desagregados por mes, año 2021



CUADRO 4. Estados priorizados. Total NNA atendidos por los Consejos de Protección de NNA y que son pertenecientes a alguna Etnia Indígena, durante los meses: Agosto- Octubre desagregados por sexo, año 2021.



ETNIA INDÍGENA	SEXO		Total general
	NIÑA/ADOLESCENTE MUJER	NIÑO/ADOLESCENTE HOMBRE	
Wayúu	189	221	410
Waraos	50	74	124
Kariña	53	61	114
Añu	52	35	87
Yukpa	25	45	70
Barí	17	32	49
Wottuja-Piaroa	20	15	35
Jivi	21	11	32
Chaima	4	5	9
Otra	3	1	4
Banova o Kurripako	1	3	4
Japrería	1	2	3
Yekuana		3	3
Pemón	1	1	2
Yabarana	1	1	2
Total general	438	510	948

Fuente: Sistema de información Asonacop

CUADRO 5. Estados priorizados. Total NNA atendidos que presentan algún tipo de discapacidad durante los meses: Agosto- Octubre; por los Consejos de Protección de NNA, desagregados por sexo, año 2021.

Total NNA Atendidos y que presentan algún tipo de Discapacidad	SEXO		Total general
	NIÑA/ADOLESCENTE MUJER	NIÑO/ADOLESCENTE HOMBRE	
Discapacidad Intelectual	32	45	77
Discapacidad Física o Motora	23	29	52
Discapacidad Auditiva	9	11	20
Discapacidad Psíquica	5	14	19
Discapacidad Visual	2	10	12
Discapacidad Sensorial (auditiva y visual)		1	1
Total general	71	110	181



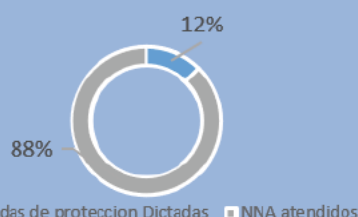
Fuente: Sistema de información Asonacop

Protección NNA NÚMERO DE NIÑOS NIÑAS Y ADOLESCENTES CON MEDIDAS DE PROTECCIÓN

CUADRO 6. Estados priorizados. Total / Número de NNA con Medidas de Protección durante los meses: Agosto- Octubre, atendidos por los Consejos de Protección de NNA, desagregados por mes, Año 2021.

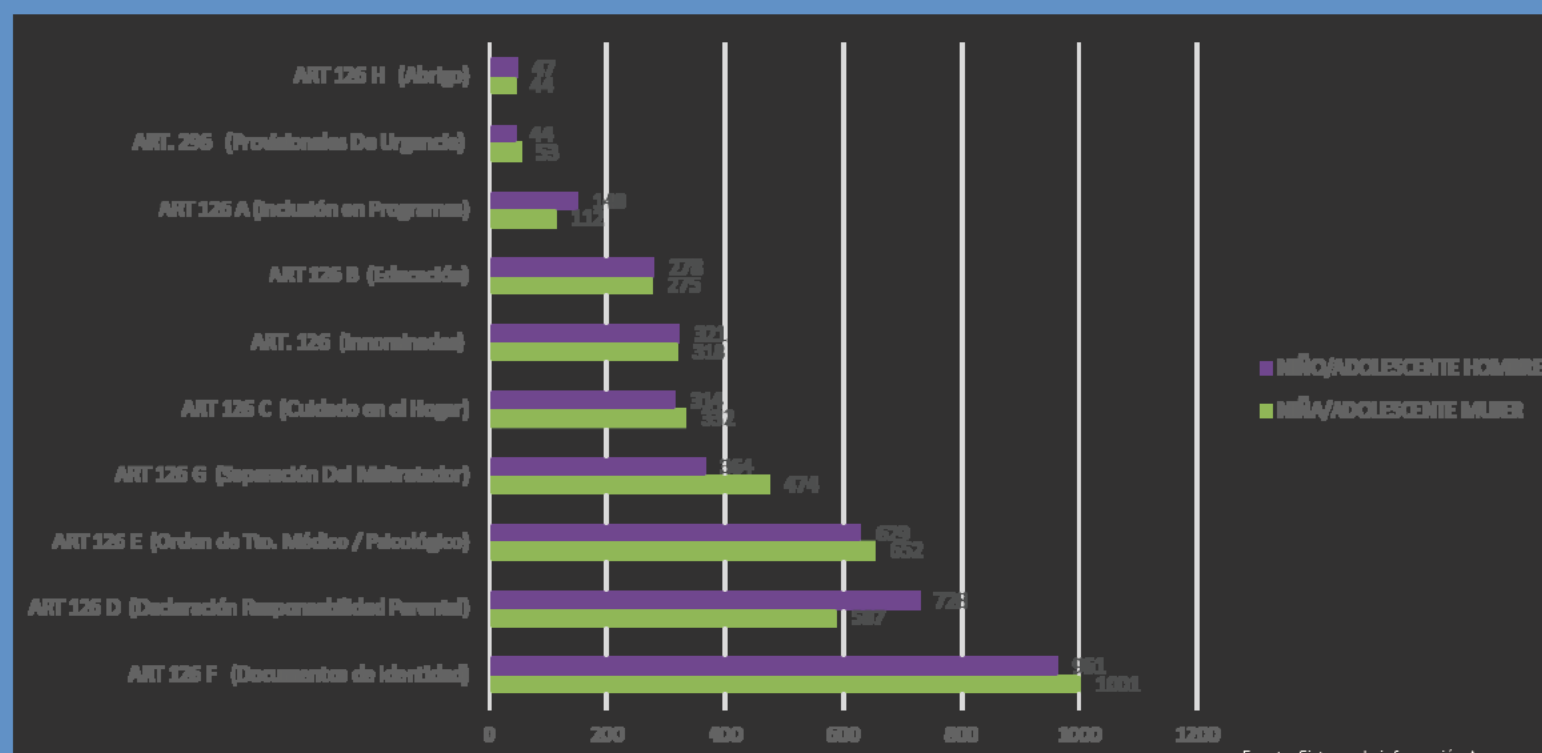
MEDIDAS DE PROTECCIÓN	AGOSTO 2021	SEPTIEMBRE 2021	OCTUBRE 2021	Total general
ART 126 F (Documentos de Identidad)	74	977	911	1962
ART 126 D (Declaración Responsabilidad Parental)	1000	160	155	1315
ART 126 E (Orden de Tto. Médico / Psicológico)	1045	162	74	1281
ART 126 G (Separación Del Maltratador)	571	260	7	838
ART 126 C (Cuidado en el Hogar)	493	74	79	646
ART. 126 (Innominadas)	380	148	111	639
ART 126 B (Educación)	15	29	509	553
ART 126 A (Inclusión en Programas)	174	21	65	260
ART. 296 (Provisionales De Urgencia)	53	35	9	97
ART 126 H (Abrigo)	67	19	5	91
Total general	3872	1885	1925	7682

Fuente: Sistema de información Asonacop



Porcentaje de medidas de protección dictadas del total de NNA atendidos durante los meses Agosto-Octubre 2021

Gráfico 5. Estados priorizados. Total / Número de NNA con Medidas de Protección durante los meses: Agosto-Octubre, atendidos por los Consejos de Protección de NNA, desagregados por sexo, Año 2021.



Fuente: Sistema de información Asonacop



CUADRO 7. Estados Priorizados. Principales 10 Vulnerabilidades registradas con número de NNA atendidos por tipo de Vulnerabilidad durante los meses: Agosto- Octubre desagregados por sexo, Año 2021

VULNERABILIDADES	SEXO		Total general
	NIÑA/A DOLESCENTE MUJER	NIÑO/A DOLESCENTE HOMBRE	
*Principales 10 Vulnerabilidades registradas durante el periodo			
1 Dificultad o falta de acceso a documentos de identidad	5594	5684	11278
2 NNA víctimas de violencia verbal, emocional o psicológica	1513	1622	3135
3 Debilidades en entorno socioeconómico y familiar	1265	1386	2651
4 NNA víctimas de violencia física	876	955	1831
5 Dificultad o falta de acceso a la educación	783	822	1605
6 Dificultad para mantener relaciones personales y contacto directo con el padre y la madre	597	671	1268
7 Propia conducta del NNA	601	628	1229
8 Dificultades asociadas a la manutención	512	573	1085
9 Abuso infantil, explotación o violencia sexual	503	182	685
10 Dificultad o falta de acceso a la alimentación adecuada	191	183	374
Total general	12435	12706	25141

*Nota: *Estas 10 vulnerabilidades representan el 95,97% del total de las actuaciones administrativas

Fuente: Sistema de información Asonacop

NIÑOS, NIÑAS Y ADOLESCENTES ATENDIDOS POR DERECHOS GARANTIZADOS, VULNERADOS Y/O AMENAZADOS

CUADRO 8. Estados Priorizados. Total / Número de NNA atendidos por Derecho Vulnerado, Garantizado y/o Amenazado en los meses: Agosto- Octubre, desagregados por sexo, Año 2021

Derechos Vulnerados, Garantizados y/o Amenazados	SEXO		Total general
	NIÑA/A DOLESCENTE MUJER	NIÑO/A DOLESCENTE HOMBRE	
Artículo 18 Derecho a ser inscrito o inscrita en el registro del estado civil	3300	3239	6539
Artículo 32 Derecho a la integridad personal	1894	1989	3883
Artículo 17 Derecho a la identificación	1415	1330	2745
Artículo 30 Derecho a un nivel de vida adecuado.	940	1018	1958
Artículo 98 Registro adolescente trabajador	849	883	1732
Artículo 32-a. Derecho al buen trato	665	773	1438
Artículo 53 Derecho a la educación	683	703	1386
Artículo 22 Derecho a documentos públicos de identidad	625	722	1347
Artículo 27 Derecho a mantener relaciones personales y contacto directo con el padre y la madre.	522	585	1107
Artículo 52 Derecho a la seguridad social.	287	392	679
Artículo 93 Deberes NNA	319	339	658
Artículo 33 Derecho a ser protegidos y protegidas contra abuso y explotación sexual.	426	131	557
No declarado	171	184	355
Artículo 26 Derecho a ser criado en una familia	167	163	330
Artículo 99 Credencial de trabajador	101	123	224
Artículo 25 Derecho a conocer a su padre y madre y a ser cuidados por ellos	105	113	218
Artículo 16 Derecho a un nombre y a una nacionalidad	83	123	206
Artículo 54 Obligación del padre, de la madre, representantes o responsables en materia de educación.	62	85	147
Artículo 41 Derecho a la salud y a servicios de salud.	30	68	98
Artículo 39 Derecho a la libertad de tránsito.	33	40	73
Artículo 55 Derecho a participar en el proceso de educación.	36	31	67
Artículo 42 Responsabilidad del padre, la madre, representantes o responsables en materia de salud.	29	29	58
Artículo 40 Protección contra el traslado ilícito.	22	17	39
Artículo 63 Derecho al descanso, recreación, esparcimiento, deporte y juego.	20	14	34
Artículo 80 Derecho a opinar y a ser oído y oída.	18	11	29
Artículo 92 Prevención	15	11	26
Artículo 45 Protección del vínculo materno-filial.	11	15	26
Artículo 23 Dotación de recursos	4	20	24
Artículo 15 Derecho a la vida	9	13	22
Artículo 28 Derecho al libre desarrollo de la personalidad.	13	8	21
Artículo 65 Derecho al honor, reputación, propia imagen, vida privada e intimidad familiar.	11	7	18
Artículo 50 Salud sexual y reproductiva.	13	2	15
Artículo 51 Protección contra sustancias alcohólicas, estupefacientes y psicotrópicas.	3	12	15
Artículo 58 Vínculo entre la educación y el trabajo.	8	6	14
Artículo 24 Promoción del reconocimiento de hijos e hijas	7	6	13
Artículo 91 Deber y derecho de denunciar amenazas y violaciones de los derechos y garantías de los niños, niñas y adolescentes	8	3	11
Artículo 78 Prevención contra juegos computarizados y electrónicos nocivos.	2	6	8
Artículo 29 Derechos de los niños, niñas y adolescentes con necesidades especiales.	2	6	8
Artículo 46 Lactancia materna.	1	6	7
Artículo 49 Permanencia del niño, niña o adolescente junto a su padre, madre, representante o responsable.	3	3	6
Artículo 37 Derecho a la libertad personal.	1	5	6
Artículo 86 Derecho a defender sus derechos.	3	2	5
Artículo 85 Derecho de petición.	2	3	5
Artículo 36 Derechos culturales de las minorías.	4		4
Artículo 47 Derecho a ser vacunado o vacunada.		4	4
Artículo 79 Prohibiciones para la protección de los derechos de información y a un entorno sano	4		4
Artículo 57 Disciplina escolar acorde con los derechos y garantías de los niños, niñas y adolescentes.	2	1	3
Artículo 56 Derecho a ser respetados y respetadas por los educadores y educadoras.		3	3
Artículo 96 Parágrafo tercero	2	1	3
Artículo 31 Derecho al ambiente.	2	1	3
Artículo 88 Derecho a la defensa y al debido proceso.		3	3
Artículo 44 Protección de la maternidad.	2		2
Artículo 62 Difusión de los derechos y garantías de los niños, niñas y adolescentes.		2	2
Artículo 90 Garantías del o de la adolescente sometido al sistema penal de responsabilidad de adolescentes.		2	2
Artículo 89 Derecho a un trato humanitario y digno.		1	1
Artículo 87 Derecho a la justicia.		1	1
Artículo 64 Espacios e instalaciones para el descanso, recreación, esparcimiento, deporte y juego.		1	1
Artículo 81 Derecho a participar.	1		1
Artículo 38 Prohibición de esclavitud, servidumbre y trabajo forzoso.		1	1
Artículo 84 Derecho de libre asociación.		1	1
Artículo 35 Derecho a la libertad de pensamiento, conciencia y religión.		1	1
Artículo 48 Derecho a atención médica de emergencia.	1		1
Total general	12936	13262	26198

Fuente: Sistema de información Asonacop



CUADRO 9. ASONACOP, Plan de formación. Total / Número de personas pertenecientes al Sistema de Protección de NNA, formadas y capacitadas durante el periodo Agosto –Octubre 2021

Capacitar y brindar asistencia técnica a personas de las instituciones sobre temas de protección de NNA, incluyendo la gestión de casos

Mesa Técnica Regional sobre Prevención sobre violencia contra niños, niñas y adolescentes incluida la VBG	Total general	Mujeres +18 años	Hombres +18 años	Mujeres de 60 años o mayores	Hombres de 60 años o mayores
Total participantes	516	370	115	24	7

Mesa Técnica Regional: Gestión de Casos e identificación de Rutas de Atención en los Estados priorizados.	Total general	Mujeres +18 años	Hombres +18 años	Mujeres de 60 años o mayores	Hombres de 60 años o mayores
---	---------------	------------------	------------------	------------------------------	------------------------------

Total participantes	455	331	95	22	7
----------------------------	------------	------------	-----------	-----------	----------

Fuente: Sistema de información Asonacop

FORMACIÓN COMUNITARIA EN MATERIA DE PROTECCIÓN NNA

CUADRO 10. ASONACOP, Plan de formación. Total / Número de personas de la comunidad formadas y sensibilizadas en los meses Agosto–Octubre 2021

Sensibilizar a NNA, mujeres y hombres sobre prevención y respuesta a la violencia, abuso, explotación y negligencia en NNA

FORMACIÓN COMUNITARIA EN MATERIA DE PROTECCIÓN NNA	Total general	Niñas de 12 a 14 años	Niños de 12 a 14 años	Niñas de 15 a 17 años	Niños de 15 a 17 años	Mujeres de 18 a 59 años	Hombres de 18 a 59 años	Mujeres de 60 años o más	Hombres de 60 años o más
<i>Formaciones comunitarias en Sistema de protección de Niños, Niñas y Adolescentes. "Conociendo el Sistema de Protección de Niños, Niñas y Adolescentes en el Ámbito Comunitario" y difusión sobre "P.E.A.S. y las rutas a seguir con los actores involucrados"</i>	6654	37	36	106	44	4674	1.305	342	110

Fuente: Sistema de información Asonacop

DOTACION DE MATERIALES

CUADRO 11. Estados y municipios priorizados. Total / Número de dotaciones durante los meses Agosto- Octubre 2021

Proveer dotaciones de asistencia material a las instituciones competentes en materia de protección de NNA

DOTACIONES	Total kits entregados	Total personas
KIT DE MATERIALES DE OFICINA	10	Consejer@s de Protección NNA 60

Fuente: Sistema de información Asonacop



CUADRO 12. Estados y Municipios priorizados. Total NNA atendidos durante los meses: Agosto-Octubre; por los Consejos de Protección de NNA, desagregados por estado, municipio y sexo, año 2021.

ESTADOS	NIÑA/ADOLESCENTE MUJER	NIÑO/ADOLESCENTE HOMBRE	Total general
AMAZONAS	74	56	130
3. Atures (Puerto Ayacucho)	74	56	130
ANZOATEGUI	1290	1279	2569
3. Bolívar (Barcelona)	489	440	929
20. Sotillo (Puerto La Cruz)	252	234	486
10. Independencia (Soledad)	176	197	373
7. Freites (Cantaura)	124	166	290
19. Simón Rodríguez (El Tigre)	124	127	251
9. Guanta (Guanta)	99	81	180
14. Monagas (Mapire)	26	34	60
APURE	267	265	532
7. San Fernando (San Fernando de Apure)	167	204	371
5. Páez (Guasdualito)	100	61	161
ARAGUA	600	682	1282
3. Camatagua (Camatagua)	272	308	580
7. Libertador (Palo Negro)	117	122	239
2. Bolívar (San Mateo)	96	122	218
6. Lamas (Santa Cruz de Aragua)	56	72	128
4. Girardot (Maracay)	59	58	117
BOLIVAR	2217	2212	4429
3. Caroní (Ciudad Guayana)	1194	974	2168
2. Angostura del Orinoco (Ciudad Bolívar)	309	451	760
5. Chien (El Palmar)	223	187	410
11. Sucre (Maripa)	112	192	304
4. Cedeño (Caicara del Orinoco)	128	117	245
9. Roscio (Guasipati)	72	66	138
10. Sifontes (El Dorado)	63	74	137
6. El Callao (El Callao)	42	62	104
7. Gran Sabana (Santa Elena de Uairén)	44	41	85
8. Piar (Upata)	30	48	78
CARABOBO	775	774	1549
14. Valencia (Valencia)	423	449	872
6. Los Guayos (Los Guayos)	111	90	201
3. Diego Ibarra (Mariara)	87	83	170
4. Guacara (Guacara)	70	86	156
5. Libertador (Tocuyito)	84	66	150
DELTA AMACURO	307	316	623
4. Tucupita (Tucupita)	307	316	623
FALCON	599	616	1215
15. Miranda (Santa Ana de Coro)	394	377	771
4. Carirubana (Punto Fijo)	152	199	351
12. Los Taques (Santa Cruz de Los Taques)	53	40	93
LA GUAIRA	129	149	278
1. Vargas	129	149	278
LARA	874	1065	1939
2. Crésopo (Duaca)	154	197	351
1. Blanco (Sanare)	168	161	329
8. Torres (Carora)	120	160	280
4. Jiménez (Quibor)	113	152	265
6. Palavecino (Cabudare)	119	144	263
5. Morán (El Tocuyo)	70	100	170
9. Urdaneta (Siquisique)	76	89	165
7. Planas (Sarare)	54	62	116
MERIDA	72	96	168
10. Libertador (Mérida)	72	96	168
MIRANDA	1977	2020	3997
19. Sucre (Petare)	837	859	1696
11. Guaicaipuro (Los Teques)	108	140	248
13. Independencia (Santa Teresa del Tuy)	104	97	201
21. Zamora (Guatire)	105	90	195
3. Baruta (Baruta)	80	86	166
9. Cristóbal Rojas (Charallave)	82	74	156
16. Páez (Río Chico)	75	81	156
20. Urdaneta (Cúa)	72	62	134
4. Brión (Higuerote)	55	74	129
5. Bolívar (San Francisco de Yare)	52	74	126
2. Andrés Bello (San José de Barlovento)	62	60	122
14. Lander (Ocumare del Tuy)	56	56	112
7. Carrizal (Carrizal)	60	50	110
6. Buroz (Mamporal)	41	57	98
8. Chacao (Chacao)	47	45	92
18. Plaza (Guarenas)	54	36	90
12. Gual (Cúpira)	33	41	74
17. Paz Castillo (Santa Lucía)	28	30	58
10. El Hatillo (El Hatillo)	18	3	21
1. Acevedo (Caucagua)	8	5	13
SUCRE	596	509	1105
14. Sucre (Cumaná)	334	323	657
3. Bermúdez (Carúpano)	262	186	448
TACHIRA	1900	1793	3693
7. Guásimos (Palmira)	289	206	495
6. Fernández (San Rafael del Piñal)	230	218	448
2. Ayacucho (Colón)	204	222	426
20. San Cristóbal (San Cristóbal)	176	186	362
5. Córdoba (Santa Ana de Táchira)	114	107	221
27. Ureña (Ureña)	86	134	220
11. Junín (Rubio)	94	93	187
8. Hevia (La Fría)	106	72	178
9. Independencia (Capacho Nuevo)	72	95	167
16. Michelena (Michelena)	100	66	166
18. Panamericano (Coloncito)	65	69	134
21. San Judas Tadeo (Umuquena)	64	44	108
3. Bolívar (San Antonio del Táchira)	51	50	101
15. Maldonado (La Tendida)	52	45	97
19. Rómulo Costa (Las Mesas)	64	30	94
12. Libertad (Capacho Viejo)	46	39	85
29. Vargas (El Cobre)	34	40	74
26. Urdaneta (Delicias)	18	33	51
13. Libertador (Abejales)	19	23	42
14. Lobatera (Lobatera)	16	21	37
ZULIA	1259	1430	2689
18. San Francisco (San Francisco)	247	314	561
10. Semprún (Casigua El Cubo)	135	136	271
17. Rosario (La Villa del Rosario)	115	139	254
6. Guajira (Sinamaica)	132	116	248
13. Machiques (Machiques)	104	143	247
4. Catatumbo (Encontrados)	115	117	232
15. Maracaibo (Maracaibo)	100	105	205
3. Cabimas (Cabimas)	96	94	190
5. Colón (San Carlos del Zulia)	71	98	169
14. Mara (San Rafael del Moján)	69	63	132
9. Lossada (La Concepción)	40	76	116
7. Padilla (El Toro)	35	29	64
Total general	12936	13262	26198

Fuente: Sistema de información Asonacop

