



Boletín Informativo N° 7
Septiembre 2022-Diciembre 2022



SOCIO
IMPLEMENTADOR DE



Sistema de información ASONACOP Vulnerabilidades y Protección de Niños, Niñas y Adolescentes en Venezuela

Sistema de información ASONACOP

Vulnerabilidades y Protección de Niños, Niñas y Adolescentes en Venezuela

Presentación

La Asociación Nacional de Consejeros de Protección de Niños, Niñas y Adolescentes de Venezuela (ASONACOP), desde sus inicios en el año 2004, trabaja incansablemente en la promoción y defensa de los derechos humanos de niños, niñas, adolescentes y familias en el territorio nacional, conjuntamente con Organismos Internacionales, instituciones del Estado, Movimientos Sociales, en el fortalecimiento en la Declaración Universal de los Derechos del Niño, la Constitución de la República Bolivariana de Venezuela, y en la Ley Orgánica para la Protección de Niños, Niñas y Adolescentes.

En esta oportunidad, se presenta el sexto boletín informativo, donde se consolida la información inherente a las características de la población atendida, vulnerabilidades, medidas de protección dictadas y garantías de derechos en los municipios priorizados, durante la sistematización de la información correspondiente a los datos estadísticos, reportados en 96 Consejos de Protección de Niños, Niñas y Adolescentes (CPNNA), en el lapso comprendido desde mayo hasta agosto del año en curso.



Tod@s somos responsables

Desde ASONACOP, se coloca esta publicación a disposición de las instituciones del Estado y del público en general, esperando que los presentes hallazgos sean útiles para el diseño, implementación y seguimiento de planes, programas y políticas de protección de la niñez y la adolescencia a nivel nacional, estatal y local; como una forma de renovar conjuntamente el compromiso establecido en la Convención sobre los Derechos del Niño y en la Ley Orgánica para la Protección de Niños, Niñas y Adolescentes.



Lily Torres
Presidenta ASONACOP

Alcance y Cobertura

Los resultados que responden a los indicadores correspondientes al Plan Operativo de la Organización, se presentan en función de los municipios que corresponden a los 16 estados priorizados, en el marco de la ejecución del programa de Protección a la Niñez “Todas y Todos Somos Responsables” en cooperación con Unicef. Dichos datos provienen de fuentes oficiales, que garantizan confiabilidad por provenir de los Consejos de Protección de cada municipio, a los cuales se les agradece ampliamente la participación conjunta en el desarrollo y en el fortalecimiento de nuestras capacidades como integrantes del Sistema de Protección de Niños, Niñas y Adolescentes



RESULTADOS GENERALES SEPTIEMBRE 2022 - DICIEMBRE 2022

NÚMERO DE NIÑOS, NIÑAS Y ADOLESCENTES ATENDIDOS POR ESTADO

Cuadro N.º 1. Estados y Municipios Priorizados, Total de Niños, Niñas Y Adolescentes atendidos en los Consejos de Protección, periodos: septiembre – diciembre 2022, datos desagregados por Sexo 2022

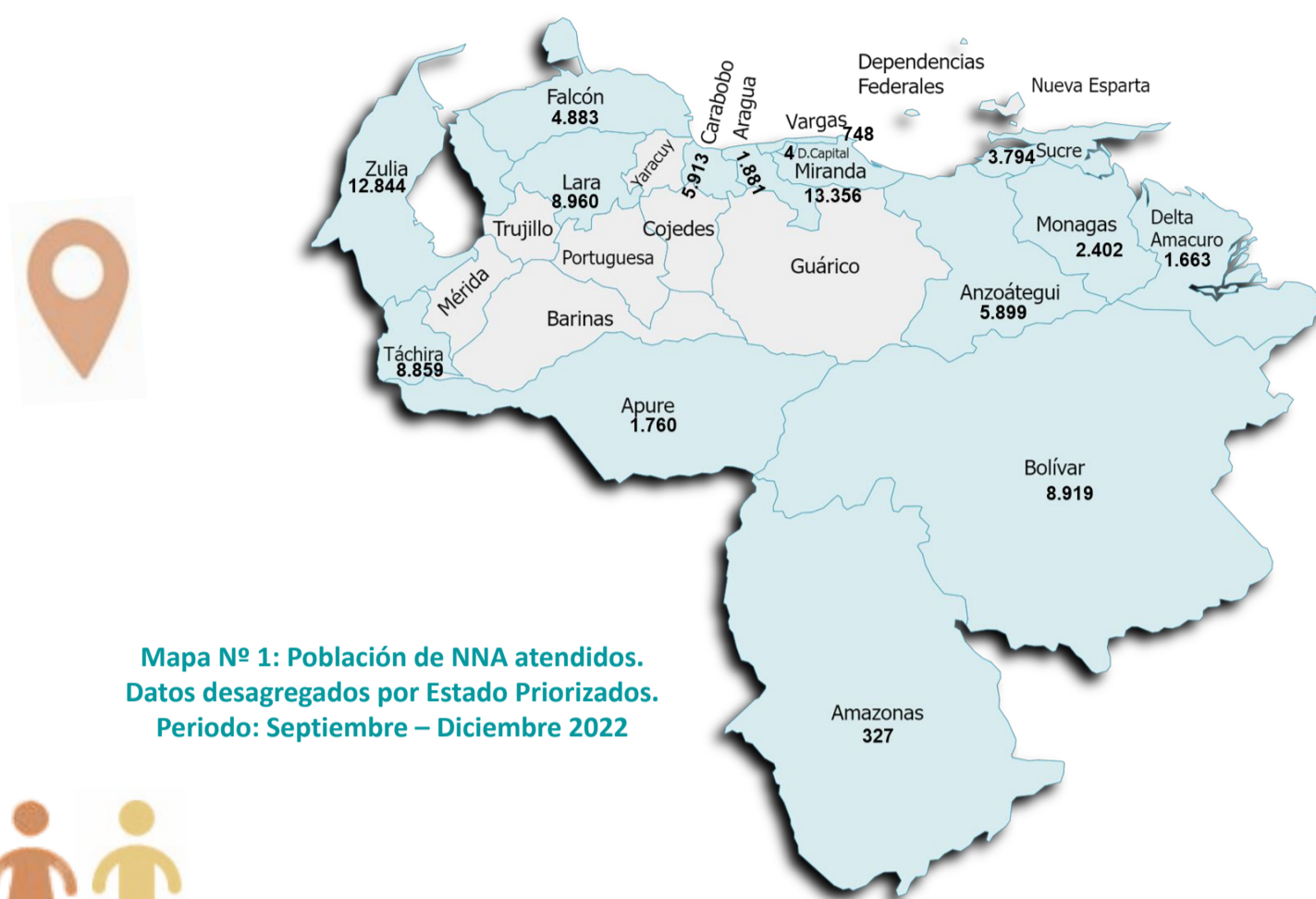
ESTADO	NIÑA/ADOLESCENTE MUJER	NIÑO/ADOLESCENTE HOMBRE	TOTAL
Zulia	3757	3717	7474
Miranda	3033	3232	6265
Bolívar	2459	2599	5058
Táchira	2496	2553	5049
Lara	2318	2549	4867
Anzoátegui	1824	1868	3692
Carabobo	1814	1824	3638
Falcón	1177	1352	2529
Sucre	956	923	1879
Monagas	1003	834	1837
Apure	645	638	1283
Aragua	480	675	1155
Delta Amacuro	560	492	1052
La Guaira	237	162	399
Amazonas	101	134	235
Distrito Capital	2	2	4
Total Población Atendida	22862	23554	46416



Fuente: Sistema de información ASONACOP

Sistema de información ASONACOP

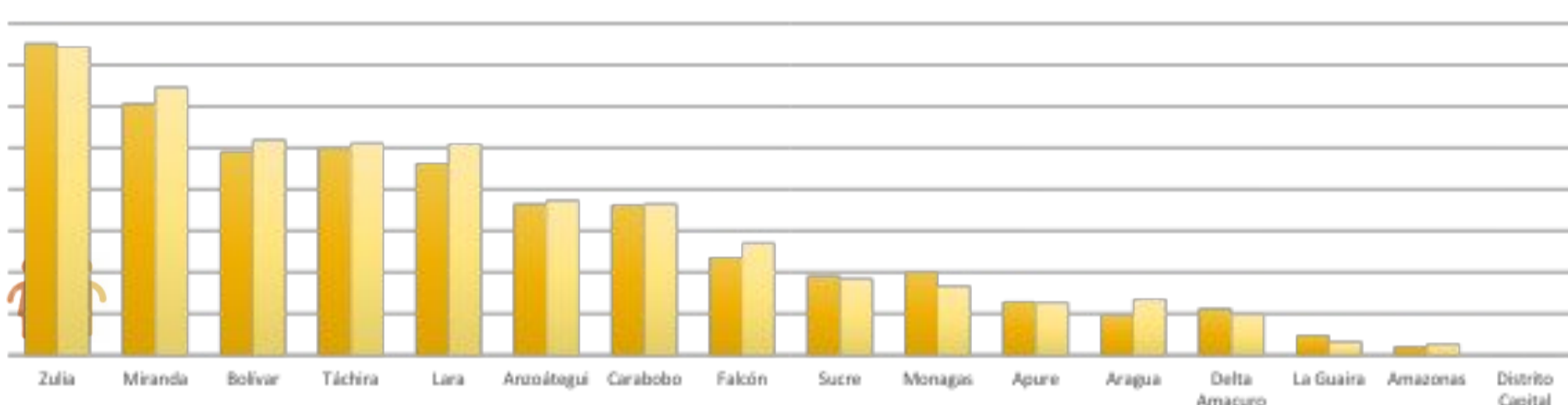
Vulnerabilidades y Protección de Niños, Niñas y Adolescentes en Venezuela



Mapa N° 1: Población de NNA atendidos. Datos desagregados por Estado Priorizados. Período: Septiembre – Diciembre 2022

Fuente: Sistema de información ASONACOP

NÚMERO DE NIÑOS, NIÑAS Y ADOLESCENTES ATENDIDOS POR ESTADO



Fuente: Sistema de información ASONACOP

Gráfico 1. Estados priorizados. Total niños, niñas y adolescentes atendidos durante los meses: Septiembre 2022 y Diciembre 2022; por los Consejos de Protección de Niños, Niñas y Adolescentes, desagregados por sexo, año 2022



Fuente: Sistema de información ASONACOP

Gráfico 2. Estados priorizados ASONACOP. Pirámide poblacional total niños, niñas y adolescentes atendidos por los Consejos de Protección durante los meses Septiembre- Diciembre 2022

Sistema de información ASONACOP

Vulnerabilidades y Protección de Niños, Niñas y Adolescentes en Venezuela

Distribución porcentual de Nna atendidos por los consejeros de protección durante los meses septiembre – diciembre 2022

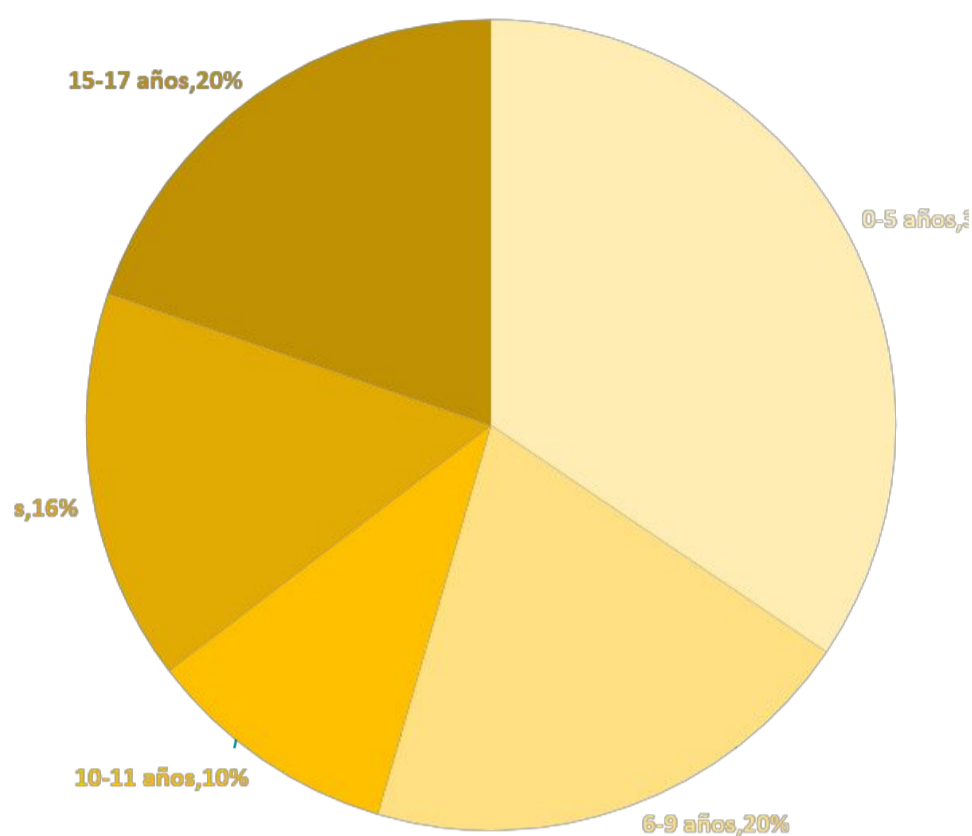


Gráfico 3. Estados priorizados. Total porcentaje niños, niñas y adolescentes atendidos por grupo etario, durante el periodo: Septiembre a diciembre 2022.

Etiquetas de fila	MESES				TOTAL
	SEPTIEMBRE	OCTUBRE	NOVIEMBRE	DICIEMBRE	
VENEZOLANO/A	11644	10362	11281	3696	36983
EXTRANJERO/A	199	231	247	92	769
Total general	11843	10593	11528	3788	37752

Cuadro 2. Estados priorizados. Total Nacionalidad de Niños, Niñas Y Adolescentes atendidos durante los meses: septiembre a diciembre 2022, por los consejos de protección Niños, Niñas Y Adolescentes desagregado por mes, año 2022

NIVEL EDUCATIVO	NIÑA/ADOLESCENTE		TOTAL
	MUJER	HOMBRE	
Educación primaria	6,726	6,970	13,696
Educación Media	6,615	6,473	13,088
Educación inicial	2,992	3,051	6,043
Educación Universitaria	434	513	947
Educación Técnica	302	407	709
Sin Escolaridad	313	365	678
Educación Misiones	39	45	84
Total general	17,421	17,824	35,245

Cuadro 3. Estados priorizados. Nivel educativo de Niños, Niñas Y Adolescentes atendidos durante los meses: Septiembre a Diciembre 2022, por los consejos de protección Niños, Niñas Y Adolescentes desagregado por mes, año 2022.

ETNIAS	NIÑA/ADOLESCENTE MUJER	NIÑO/ADOLESCENTE HOMBRE	TOTAL
Wayúu	821	753	1,574
Waraos	122	127	249
Añu	103	98	201
Yukpa	82	87	169
Barí	41	34	75
Jivi	33	31	64
Pemón	24	30	54
Wottuja-Piaroa	22	26	48
Yekuana	17	20	37
Banova o Kurripako	14	22	36
Kariña	12	20	32
Japrería	6	10	16
Sanema	4	7	11
Chaima	5	3	8
Piapoko o Wenaiwika	3	2	5
Yanomami	3	1	4
Panare		1	1
Total general	1,312	1,272	2,584

Fuente: Sistema de información ASONACOP

Cuadro 4. Estados priorizados. Niños, Niñas Y Adolescentes atendidos por los Consejos de Protección Niños, Niñas Y Adolescentes y que pertenecen alguna etnia indígena durante los meses: a septiembre a diciembre 2022, por los consejos de protección Niños, Niñas Y Adolescentes desagregado por sexo, año 2022



DISCAPACIDAD	NIÑA/ADOLESCENTE MUJER	NIÑO/ADOLESCENTE HOMBRE	TOTAL
Discapacidad Intelectual	37	60	97
Discapacidad Física o Motora	16	23	39
Discapacidad Auditiva	5	7	12
Discapacidad Psíquica	6	6	12
Discapacidad Visual	2	6	8
Discapacidad Sensorial (auditiva y visual)	1		1
Total general	67	102	169

Fuente: Sistema de información ASONACOP

Cuadro 5. Estados priorizados. Total Niños, Niñas Y Adolescentes atendidos que presentan algún tipo de discapacidad durante los meses: septiembre a diciembre 2022, por los consejos de protección Niños, Niñas Y Adolescentes desagregado por sexo, año 2022

Sistema de información ASONACOP

Vulnerabilidades y Protección de Niños, Niñas y Adolescentes en Venezuela

NÚMERO DE NIÑOS, NIÑAS Y ADOLESCENTES ATENDIDOS CON MEDIDA DE PROTECCIÓN

MEDIDAS DE PROTECCIÓN	NIÑA/ADOLESCENTE MUJER	NIÑO/ADOLESCENTE HOMBRE	TOTAL	
ART 126 F (Documentos de Identidad)		2,921	2,821	5,742
ART 126 D (Declaración Responsabilidad Parental)	1,205	1,260	2,465	
ART 126 E (Orden de Tto. Médico / Psicológico)	1,039	870	1,909	
ART 126 B (Educación)	437	506	943	
ART 126 C (Cuidado en el Hogar)	421	468	889	
ART 126 G (Separación Del Maltratador)	455	308	763	
ART. 126 (Innominadas)	391	358	749	
ART 126 A (Inclusión en Programas)	192	145	337	
ART. 296 (Provisionales De Urgencia)	141	121	262	
ART 126 H (Abrigo)	91	113	204	
Total general	7,293	6,970	14,263	

Cuadro 6. Estados priorizados. Total / Número de Niños, Niñas Y Adolescentes con Medidas de Protección durante los meses: septiembre a diciembre desagregado por sexo, año 2022

Fuente: Sistema de información ASONACOP

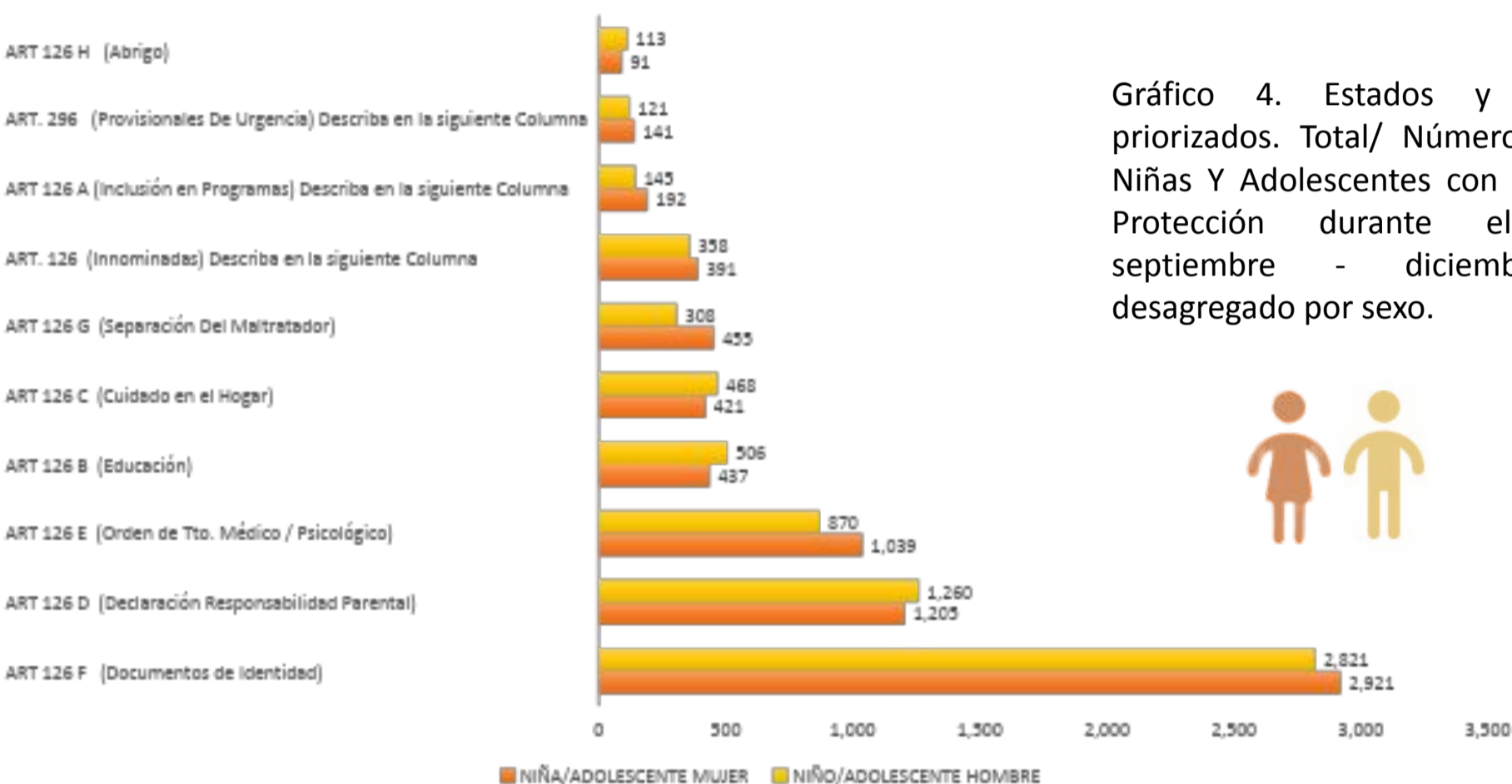


Gráfico 4. Estados y municipios priorizados. Total/ Número de Niños, Niñas Y Adolescentes con Medidas de Protección durante el periodo: septiembre - diciembre 2022, desagregado por sexo.



NÚMERO DE NIÑOS, NIÑAS Y ADOLESCENTES ATENDIDOS POR TIPO DE VULNERABILIDAD

CUADRO 7. Estados y municipios priorizados. Total Número de Niños, Niñas Y Adolescentes atendidos por tipo de Vulnerabilidad, desagregado por sexo, septiembre - diciembre 2022, desagregado por sexo.

VULNERABILIDADES	NIÑA/ADOLESCENTE MUJER	NIÑO/ADOLESCENTE HOMBRE	TOTAL	
No tiene documentos de identidad o de identificación (EV25, acta de nacimiento u otro documento de identificación)		7,285	7,514	14,799
Negligencia		3,700	3,908	7,608
Violencia Verbal / Violencia Emocional o Psicológica/ Abuso emocional		1,906	1,689	3,595
NNA fuera de la escuela (NFE) / Desescolarizados		1,653	1,871	3,524
NNA Separados		1,285	1,458	2,743
Dificultad o falta de acceso a servicios básicos		1,268	1,247	2,515
Afflicción emocional / Alteraciones Emocionales / Trastorno Psicossocial / Problemas de salud mental / Angustia / Trastorno de Estrés Post Traumático		1,270	1,243	2,513
Violencia Física / Abuso Físico / Castigo Físico		1,119	1,109	2,228
NNA No Acompañados		367	414	781
Violencia Familiar		359	384	743
Violencia Sexual / Abuso sexual / Explotación sexual / VBG / VSBG		520	166	686
NNA privados de cuidados parentales o de sus cuidadores legales o consuetudinarios / NNA que aparentemente no tienen un cuidador principal o circunstancial / Orfandad		274	344	618
Niños en situación de calle / Mendicidad		72	186	258
Embarazo Adolescente / Niña o adolescente madre o niño o adolescente padre		131	104	235
Dificultad o falta de acceso a documentos de identidad		53	74	127
Acoso Escolar		51	75	126
NNA que incurrir en hechos punibles (menores de 14 años) / Adolescentes en conflicto con la ley penal		46	69	115
Uso o abuso de sustancias psicoactivas / Consumo de drogas / Dependencia de Drogas		28	51	79
NNA con discapacidades o enfermedad crónica		31	47	78
Violencia online (Grooming, sextorsión, cyberbullying)		26	13	39
Trabajo infantil / Explotación Laboral		22	13	35
Matrimonio Infantil / Uniones Tempranas		24	9	33
NNA víctimas de trata o tráfico		11	5	16
NNA asociados o involucrados con Fuerzas o Grupos Armados Irregulares		0	5	5
Discriminación a grupos minoritarios (etnias, LGBTQ+, VIH, etc)		2	2	4
Dificultad para trasladarse fuera del territorio nacional		2	0	2
NNA víctimas de violencia verbal, emocional o psicológica		1	1	2
Dificultad para trasladarse dentro del territorio nacional		2	0	2
Total general		21,508	22,001	43,509

Fuente: Sistema de información ASONACOP

Sistema de información ASONACOP
Vulnerabilidades y Protección de Niños, Niñas y Adolescentes en Venezuela

CUADRO 8. Estados priorizados. Total Niños, Niñas Y Adolescentes **No Acompañados** y Niños, Niñas Y Adolescentes **Separados**, durante los meses: septiembre - diciembre 2022, atendidos por los Consejos de Protección, desagregado por edad y sexo.

Niños, Niñas Y Adolescentes No Acompañados o Separados	EDAD																		TOTAL
	0	1	2	3	4	5	6	7	8	9	10	11	12	13	14	15	16	17	
NNA Separados	27	41	57	97	123	169	165	205	215	229	200	208	195	162	123	100	63	42	2,421
NIÑO/ADOLESCENTE HOMBRE	15	21	24	49	53	85	78	111	104	127	108	120	111	86	69	48	24	19	1,252
NIÑA/ADOLESCENTE MUJER	12	20	33	48	70	84	87	94	111	102	92	88	84	76	54	52	39	23	1,169
NNA No Acompañados	4	3	5	14	24	39	48	50	92	86	91	53	60	50	46	41	24	8	738
NIÑO/ADOLESCENTE HOMBRE	1	2	3	7	13	20	27	27	36	37	61	36	38	20	34	15	7		384
NIÑA/ADOLESCENTE MUJER	3	1	2	7	11	19	21	23	56	49	30	17	22	30	12	26	17	8	354
TOTAL	31	44	62	111	147	208	213	255	307	315	291	261	255	212	169	141	87	50	3,159

Niño, Niña y Adolescente No Acompañados y Separados	NIÑO/ADOLESCENTE HOMBRE	NIÑA/ADOLESCENTE MUJER	TOTAL
NNA Separados	1,252	1,169	2,421
NNA No Acompañados	384	354	738
Total general	1,636	1,523	3,159



Fuente: Sistema de información ASONACOP



CUADRO 9. Estados priorizados. Total Niños, Niñas Y Adolescentes **No Acompañados** y Niños, Niñas Y Adolescentes **Separados**, durante los meses: Septiembre - Diciembre 2022, atendidos por los Consejos de Protección, desagregado por estado y sexo.

Etiquetas de fila	NIÑO/ADOLESCENTE HOMBRE	NIÑA/ADOLESCENTE MUJER	TOTAL
NNA Separados	1,252	1,169	2,421
Táchira	468	397	865
Carabobo	267	275	542
Lara	130	156	286
Miranda	113	141	254
Monagas	84	30	114
Aragua	71	32	103
Apure	35	32	67
Anzoátegui	25	30	55
Zulia	19	33	52
Delta Amacuro	20	13	33
Falcón	12	21	33
Sucre	5	3	8
Amazonas	2	2	4
Bolívar	1	3	4
La Guaira		1	1
NNA No Acompañados	384	354	738
Carabobo	318	298	616
Zulia	19	14	33
Aragua	12	7	19
La Guaira	9	9	18
Apure	9	6	15
Táchira	7	7	14
Lara	5	7	12
Delta Amacuro	2	2	4
Anzoátegui	1	2	3
Falcón	2	1	3
Monagas		1	1
TOTAL	1,636	1,523	3,159

Fuente: Sistema de información ASONACOP

Sistema de información ASONACOP

Vulnerabilidades y Protección de Niños, Niñas y Adolescentes en Venezuela

CUADRO 10. Estados priorizados. Total Niños, Niñas Y Adolescentes **No Acompañados** y niños, niñas y adolescentes **Separados** con medidas de Protección dictadas, durante los meses: Septiembre - Diciembre 2022, atendidos por los Consejos de Protección, desagregado por sexo y Medidas de Protección.

Niños, Niñas Y Adolescentes No Acompañado o Separados X Medidas de Protección	NIÑO/ADOLESCENTE HOMBRE	NIÑA/ADOLESCENTE MUJER	Total
NNA Separados	383	354	737
ART 126 B (Educación)	123	108	231
ART 126 C (Cuidado en el Hogar)	96	57	153
ART. 126 (Innominadas) Describa en la siguiente Columna	31	63	94
ART 126 D (Declaración Responsabilidad Parental)	52	41	93
ART 126 E (Orden de Tto. Médico / Psicológico)	35	29	64
ART. 296 (Provisionales De Urgencia) Describa en la siguiente Columna	23	25	48
ART 126 H (Abrigo)	17	15	32
ART 126 F (Documentos de Identidad)	4	9	13
ART 126 G (Separación Del Maltratador)		5	5
ART 126 A (Inclusión en Programas) Describa en la siguiente Columna	2	2	4
NNA No Acompañados	301	221	522
ART 126 D (Declaración Responsabilidad Parental)	214	154	368
ART 126 C (Cuidado en el Hogar)	55	49	104
ART 126 H (Abrigo)	13	5	18
ART. 296 (Provisionales De Urgencia) Describa en la siguiente Columna	9	5	14
ART 126 B (Educación)	4	2	6
ART 126 F (Documentos de Identidad)	2	3	5
ART 126 E (Orden de Tto. Médico / Psicológico)	2	3	5
ART. 126 (Innominadas) Describa en la siguiente Columna	2		2
Total general	684	575	1,259

PROGRAMA DE LOCALIZACIÓN Y REUNIFICACIÓN FAMILIAR

CUADRO 11. Estados y municipios priorizados. Número de personas del Sistema Rectora Nacional para la Protección de Niños, Niñas y Adolescentes, formadas y capacitadas en los meses Septiembre - Diciembre 2022.

TOTAL NNA	Niñas 0 a 5 años	Niños 0 a 5 años	Niñas 6 a 9 años	Niños 6 a 9 años	Niñas 10 a 11 años	Niños 10 a 11 años	Niñas 12 a 14 años	Niños 12 a 14 años	Niñas 15 a 17 años	Niños 15 a 17 años
94	13	12	5	8	2	2	3	3	33	13

VENEZUELA, PROGRAMA DE LOCALIZACIÓN Y REUNIFICACIÓN FAMILIAR, PLAN 2022-2023 ASONACOP, DISTRIBUCIÓN PORCENTUAL DE NIÑA, NIÑO Y ADOLESCENTE REUNIFICADOS DURANTE el periodo septiembre diciembre 2022

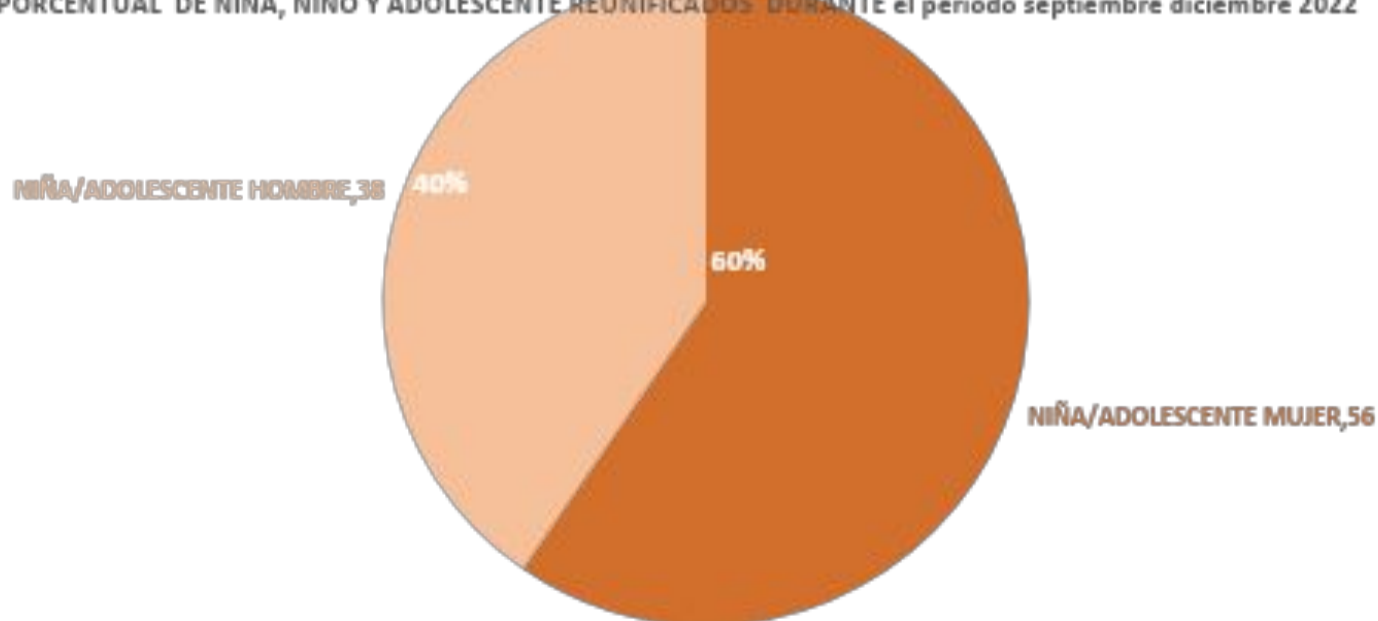


Gráfico 5. Estados priorizados. Total de Número de Niños, Niñas Y Adolescentes atendidos por el programas de localización y reunificación familiar durante el periodo: Septiembre - Diciembre 2022, desagregado por sexo.

DERECHOS DE NIÑOS, NIÑAS Y ADOLESCENTES MÁS VULNERADOS Y/O AMENAZADOS

CUADRO 12. Estados priorizados. Total Número de Niño, Niña y Adolescente Atendido por Derecho Vulnerado y/o amenazado, durante los meses: Septiembre – Diciembre 2022, atendidos por los Consejos de Protección, desagregado por sexo y Medidas de Protección.

DERECHOS VULNERADOS	NIÑA/ADOLESCENTE MUJER	NIÑO/ADOLESCENTE HOMBRE	TOTAL
Artículo 18 Derecho A Ser Inscrito O Inscrita En El Registro Del Estado Civil	5,887	5,988	11,875
Artículo 32 Derecho A La Integridad Personal	3,026	2,786	5,812
Artículo 39 Derecho A La Libertad De Tránsito	2,820	2,914	5,734
Artículo 17 Derecho A La Identificación	1,847	2,088	3,935
Artículo 30 Derecho A Un Nivel De Vida Adecuado	1,622	1,686	3,308
Artículo 26 Derecho A Ser Criado En Una Familia	1,210	1,326	2,536
Artículo 53 Derecho A La Educación	1,154	1,310	2,464
Artículo 32-A. Derecho Al Buen Trato	1,243	1,206	2,449
Artículo 27 Derecho A Mantener Relaciones Personales Y Contacto Directo Con El Padre Y La Madre	1,187	1,184	2,371
Artículo 22 Derecho A Documentos Públicos De Identidad	734	830	1,564
Artículo 63 Derecho Al Descanso, Recreación, Esparcimiento, Deporte Y Juego	386	362	748
Artículo 98 Registro Adolescente Trabajador	314	370	684
Artículo 33 Derecho A Ser Protegidos Y Protegidas Contra Abuso Y Explotación Sexual	505	170	675
Artículo 16 Derecho A Un Nombre Y A Una Nacionalidad	293	305	598
Artículo 99 Credencial De Trabajador	263	304	567
Artículo 54 Obligación Del Padre, De La Madre, Representantes O Responsables En Materia De Educación	205	289	494
Artículo 52 Derecho A La Seguridad Social	201	264	465
Artículo 25 Derecho A Conocer A Su Padre Y Madre Y A Ser Cuidados Por Ellos	201	248	449
Artículo 93 Deberes NNA	180	240	420
Artículo 41 Derecho A La Salud Y A Servicios De Salud	210	192	402
Artículo 42 Responsabilidad Del Padre, La Madre, Representantes O Responsables En Materia De Salud	119	139	258
Artículo 85 Derecho De Petición	91	114	205
Artículo 80 Derecho A Opinar Y A Ser Oído Y Oída	52	42	94
Artículo 51 Protección Contra Sustancias Alcohólicas, Estupefacientes Y Psicotrópicas	21	41	62
Artículo 28 Derecho Al Libre Desarrollo De La Personalidad	12	29	41
Artículo 40 Protección Contra El Traslado Ilícito	20	18	38
Artículo 55 Derecho A Participar En El Proceso De Educación	8	27	35
Artículo 96 Parágrafo Quinto	12	23	35
Artículo 15 Derecho A La Vida	20	13	33
Artículo 57 Disciplina Escolar Acorde Con Los Derechos Y Garantías De Los Niños, Niñas Y Adolescentes	11	20	31
Artículo 29 Derechos De Los Niños, Niñas Y Adolescentes Con Necesidades Especiales	12	18	30
Artículo 64 Espacios E Instalaciones Para El Descanso, Recreación, Esparcimiento, Deporte Y Juego	16	8	24
Artículo 65 Derecho Al Honor, Reputación, Propia Imagen, Vida Privada E Intimidad Familiar	13	11	24
Artículo 56 Derecho A Ser Respetados Y Respetadas Por Los Educadores Y Educadoras	12	10	22
Artículo 35 Derecho A La Libertad De Pensamiento, Conciencia Y Religión	12	9	21
Artículo 50 Salud Sexual Y Reproductiva	15	6	21
Artículo 23 Dotación De Recursos	6	12	18
Artículo 24 Promoción Del Reconocimiento De Hijos E Hijas	3	14	17
Artículo 58 Vínculo Entre La Educación Y El Trabajo	5	10	15
Artículo 44 Protección De La Maternidad	12	1	13
Artículo 45 Protección Del Vínculo Materno-Filial	9	4	13
Artículo 59 Educación Para Niños, Niñas Y Adolescentes Trabajadores Y Trabajadoras	5	6	11
Artículo 91 Deber Y Derecho De Denunciar Amenazas Y Violaciones De Los Derechos Y Garantías De Los Niños, Niñas Y Adolescentes	4	7	11
Artículo 92 Prevención	4	6	10
Artículo 31 Derecho Al Ambiente	3	6	9
Artículo 49 Permanencia Del Niño, Niña O Adolescente Junto A Su Padre, Madre, Representante O Responsable	4	4	8
Artículo 61 Educación De Niños, Niñas Y Adolescentes Con Necesidades Especiales	4	4	8
Artículo 37 Derecho A La Libertad Personal	4	2	6
Artículo 46 Lactancia Materna	4	2	6
Artículo 48 Derecho A Atención Médica De Emergencia	3	2	5
Artículo 34 Servicios Forenses	2	2	4
Artículo 38 Prohibición De Esclavitud, Servidumbre Y Trabajo Forzoso	3	1	4
Artículo 66 Derecho A La Inviolabilidad Del Hogar Y De La Correspondencia	1	3	4
Artículo 86 Derecho A Defender Sus Derechos	3	1	4
Artículo 43 Derecho A Información En Materia De Salud	2	0	2
Artículo 71 Garantía De Mensajes E Informaciones Adecuadas	2	0	2
Artículo 75 Informaciones E Imágenes Prohibidas En Medios Dirigidos A Niños, Niñas Y Adolescentes	2	0	2
Artículo 84 Derecho De Libre Asociación	2	0	2
Artículo 47 Derecho A Ser Vacunado O Vacunada	1	0	1
Artículo 68 Derecho A La Información	1	0	1
Artículo 72 Programaciones Dirigidas A Niños, Niñas Y Adolescentes	1	0	1
Artículo 78 Prevención Contra Juegos Computarizados Y Electrónicos Nocivos	0	1	1
Artículo 87 Derecho A La Justicia	0	1	1
Artículo 88 Derecho A La Defensa Y Al Debido Proceso	1	0	1
Artículo 90 Garantías Del O De La Adolescente Sometido Al Sistema Penal De Responsabilidad De Adolescentes	1	0	1
Artículo 36 Derechos Culturales De Las Minorías	0	0	0
Artículo 60 Educación De Niños, Niñas Y Adolescentes Indígenas	0	0	0
Artículo 62 Difusión De Los Derechos Y Garantías De Los Niños, Niñas Y Adolescentes	0	0	0
Artículo 67 Derecho A La Libertad De Expresión	0	0	0
Artículo 69 Educación Crítica Para Medios De Comunicación	0	0	0
Artículo 70 Mensajes De Los Medios De Comunicación Acordes Con Necesidades De Los Niños, Niñas Y Adolescentes	0	0	0
Artículo 73 Del Fomento A La Creación, Producción Y Difusión De Información Dirigida A Niños, Niñas Y Adolescentes	0	0	0
Artículo 74 Envoltura Para Los Medios Que Contengan Informaciones E Imágenes Inadecuadas Para Niños, Niñas Y Adolescentes	0	0	0
Artículo 76 Acceso A Espectáculos Públicos, Salas Y Lugares De Exhibición	0	0	0
Artículo 77 Información Sobre Espectáculos Públicos, Exhibiciones Y Programas	0	0	0
Artículo 79 Prohibiciones Para La Protección De Los Derechos De Información Y A Un Entorno Sano	0	0	0
Artículo 81 Derecho A Participar	0	0	0
Artículo 82 Derecho De Reunión	0	0	0
Artículo 83 Derecho De Manifestar	0	0	0
Artículo 89 Derecho A Un Trato Humanitario Y Digno	0	0	0
Artículo 96 Parágrafo Tercero	0	0	0
Total general	24,026	24,679	48,705

Fuente: Sistema de información ASONACOP

NIÑOS, NIÑAS Y ADOLESCENTES IDENTIFICADOS CON VIOLENCIA BASADA EN GENERO VBG

CUADRO 13. Estados priorizados. Total Número de Niños, Niñas Y Adolescentes Atendido por Violencia Basada en Genero (VBG), durante los meses: Septiembre - Diciembre 2022, atendidos por los Consejos de Protección, desagregado por sexo.

Violencia Sexual / Abuso sexual / Explotación sexual / VBG / VSBG				
ESTADOS	NIÑA/ADOLESCENTE MUJER	NIÑO/ADOLESCENTE HOMBRE	TOTAL	
Táchira		88	21	109
Lara		75	32	107
Miranda		62	32	94
Zulia		63	27	90
Carabobo		73	9	82
Apure		43	14	57
Aragua		39	10	49
Anzoátegui		36	10	46
Sucre		15	11	26
Falcón		9	5	14
Bolívar		7	1	8
Delta Amacuro		3	0	3
La Guaira		3	0	3
Monagas		3	0	3
Amazonas		1	0	1
Total general		520	172	692

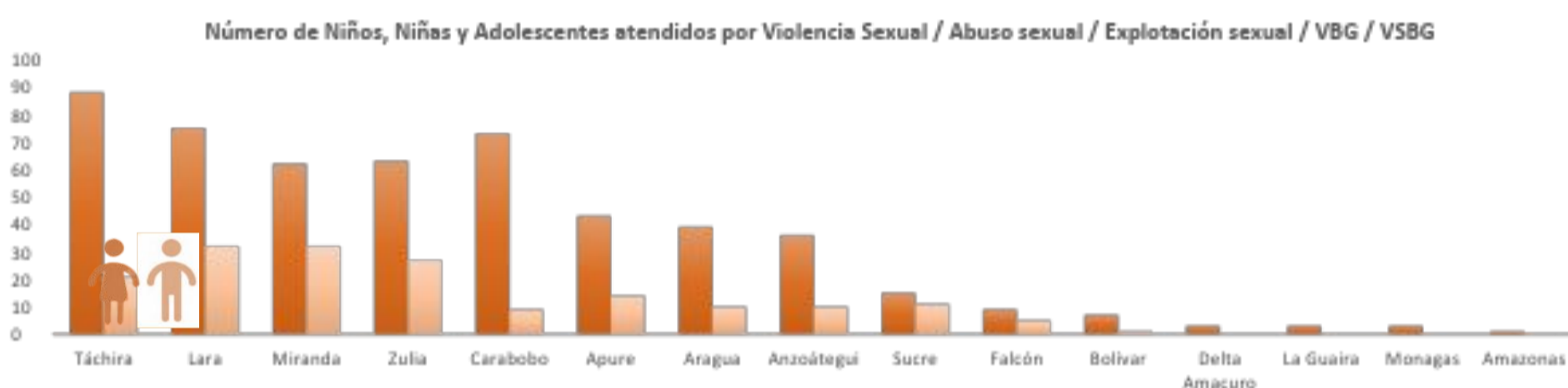


Gráfico 6. Estados priorizados. Total de Número de Niños, Niñas Y Adolescentes atendidos por VBG durante el periodo: Septiembre - Diciembre 2022, desagregado por sexo.

PLAN DE CAPACITACIÓN AL SISTEMA DE PROTECCIÓN NNA

CUADRO 14. Estados y municipios priorizados. Número de personas del Sistema Rectora Nacional para la Protección de Niños, Niñas y Adolescentes, formados y capacitados en los meses Septiembre - Diciembre 2022.

Temas de Formación	Mujeres + 18	Hombre +18	Mujeres +60	Hombres +60
1. Resiliencia y bienestar de CPNNA.	449	100	35	52
2. Marco legal global, nacional y procedimientos administrativos.	771	157	34	5
Total	1,220	257	69	10

XIX Encuentro Nacional de Consejeros de Protección NNA y demás actores del Sistema Rector Nacional de Protección NNA	Mujeres + 18	Hombre +18	Mujeres +60	Hombres +60
Derechos Fundamentales para la atención de NNA víctimas de violencia basada en género, migración y libre tránsito	350	68	15	7
Total general	350	68	15	7
Total de personas formadas del Sistema Rector de Protección NNA	1,570	325	84	17

CUADRO 15. Estados y municipios priorizados. Total Número de personas formadas y capacitadas en los meses Septiembre-Diciembre 2022, en temas de Explotación y Abuso Sexual (PEAS) y Rendición de Cuentas (AAP)

Capacitar y brindar asistencia técnica a personal de las instituciones sobre temas de Explotación y Abuso Sexual (PEAS) y Servicios beneficios y Comportamiento de personal humanitario (AAP)

JORNADAS DE DIFUSIÓN	Personas Sensibilizadas	Niñas de 17 años	Niños de 17 años	Mujeres de 18 a 59 años	Hombres de 18 a 59 años	Mujeres de 60 o +	Hombres de 60 años o +
AAP	28,878	389	236	21,380	5,849	785	239
PSEA	29,105	404	238	21,568	5,849	800	246

Fuente: Sistema de información ASONACOP

Sistema de información ASONACOP
Vulnerabilidades y Protección de Niños, Niñas y Adolescentes en Venezuela

CUADRO 16. Estados y municipios priorizados. Total Número de Niños, Niñas y Adolescentes Atendidos durante los meses: Agosto - Diciembre 2022, atendidos por los Consejos de Protección, desagregado por sexo.

ESTADO	NIÑA/ADOLESCENTE MUJER	NIÑO/ADOLESCENTE HOMBRE	TOTAL	ESTADO	NIÑA/ADOLESCENTE MUJER	NIÑO/ADOLESCENTE HOMBRE	TOTAL
Zulia	3,757	3,717	7,474	Anzoátegui	1,824	1,868	3,692
Almirante Padilla	55	76	131	Anaco	85	71	156
Cabimas	239	225	464	Independencia	63	82	145
Catatumbo	86	88	174	Juan Antonio Sotillo	282	286	568
Indígena Bolivariano Guajira	414	357	771	Pedro María Freites	227	312	539
Jesus Enrique Lossada	259	269	528	Simón Bolívar	876	821	1,697
Jesus Maria Semprum	141	150	291	Simón Rodríguez	291	296	587
Lagunillas	413	392	805	Carabobo	1,814	1,824	3,638
Machiques De Perijá	392	359	751	Guacara	252	337	589
Mara	297	277	574	Juan José Mora	424	523	947
Maracaibo	688	660	1,348	Libertador	166	151	317
Rosario De Perijá	271	336	607	Los Guayos	86	138	224
San Francisco	502	528	1,030	San Diego	272	245	517
Miranda	3,033	3,232	6,265	Valencia	614	430	1,044
Acevedo	59	69	128	Falcón	1,177	1,352	2,529
Andrés Bello	46	84	130	Carirubana	224	294	518
Baruta	140	201	341	Colina	90	110	200
Bolivariano Guaicaipuro	145	188	333	Falcón	55	54	109
Brión	160	200	360	Los Taques	314	325	639
Buroz	156	154	310	Miranda	356	388	744
Carrizal	42	55	97	Tocópero	1	1	2
Chacao	75	101	176	Zamora	137	180	317
Cristóbal Rojas	44	60	104	Sucre	956	923	1,879
El Hatillo	55	27	82	Bermúdez	196	211	407
Independencia	179	197	376	Sucre	565	534	1,099
Lander	82	62	144	Valdez	195	178	373
Páez	98	141	239	Monagas	1,003	834	1,837
Paz Castillo	50	57	107	Maturín	1,003	834	1,837
Pedro Gual	55	49	104	Apure	645	638	1,283
Plaza	78	64	142	Páez	193	240	433
Simón Bolívar	90	98	188	San Fernando	452	398	850
Sucre	1,140	1,130	2,270	Aragua	480	675	1,155
Urdaneta	63	53	116	Bolívar	154	226	380
Zamora	276	242	518	Libertador	177	244	421
Bolívar	2,459	2,599	5,058	Santiago Mariño	85	115	200
Angostura Del Orinoco	262	278	540	Sucre	64	90	154
Caroní	1,562	1,642	3,204	Delta Amacuro	560	492	1,052
Cedeño	65	73	138	Antonio Díaz	85	72	157
El Callao	3	7	10	Tucupita	475	420	895
Gran Sabana	131	145	276	La Guaira	237	162	399
Padre Pedro Chien	245	205	450	Vargas	237	162	399
Piar	67	83	150	Amazonas	101	134	235
Sifontes	65	93	158	Autónomo Atures	56	85	141
Sucre	59	73	132	Autónomo Autana	45	49	94
Táchira	2,496	2,553	5,049	Distrito Capital	2	2	4
Ayacucho	227	220	447	Libertador	2	2	4
Bolívar	157	163	320	Total general	22,862	23,554	46,416
Cárdenas	228	264	492				
Fernández Feo	169	134	303				
García De Hevia	131	161	292				
Guásimos	167	135	302				
Independencia	103	88	191				
Junín	265	298	563				
Libertad	67	73	140				
Libertador	103	118	221				
Panamericano	178	212	390				
Pedro María Ureña	206	202	408				
Rafael Urdaneta	54	60	114				
San Cristóbal	441	425	866				
Lara	2,318	2,549	4,867				
Andrés Eloy Blanco	360	338	698				
Crespo	550	611	1,161				
Jiménez	467	520	987				
Morán	262	312	574				
Palavecino	263	290	553				
Simón Planas	51	101	152				
Torres	365	377	742				





Boletín Informativo N° 7
Septiembre 2022-Diciembre 2022



SOCIO
IMPLEMENTADOR DE

